

Municipio de Coquimatlán, Colima



Cuenta Pública

Noviembre 2024

Municipio de Coquimatlán, Colima

CONTENIDO

Información Contable ●

- Estado de Actividades
- Estado de Situación Financiera
- Estado de Variación de la Hacienda Pública
- Estado de Cambios en la Situación Financiera
- Estado de Flujos de Efectivo
- Informe Sobre Pasivos Contingentes
- Notas a los Estados Financieros
- Estado Analítico del Activo
- Estado Analítico de la Deuda y Otros Pasivos

Información Presupuestaria ●

Estado Analítico de Ingresos

- Rubro de Ingreso
- Fuente de Financiamiento

Estado Analítico del Presupuesto de Egresos

- Clasificación por Objeto del Gasto
- Clasificación por Tipo de Gasto
- Clasificación Administrativa
- Clasificación Funcional
- Clasificación por Fuente de Financiamiento
- Ubicación Geográfica

Información de Deuda ●


- Endeudamiento Neto
- Intereses de la Deuda


Información Programática ●

- Gasto por Categoría Programática

Indicadores de Postura Fiscal ●

Información Contable ■






MUNICIPIO DE COQUIMATLAN, COL.
Sistema Integral de Contabilidad Gubernamental

ESTADO DE ACTIVIDADES
DEL 1 DE ENERO AL 30 DE NOVIEMBRE DE 2024
(Cifras en Pesos)

Concepto	2024	2023
INGRESOS Y OTROS BENEFICIOS		
INGRESOS DE GESTIÓN		
IMPUESTOS	18,047,346.12	18,194,519.34
CUOTAS Y APORTACIONES DE SEGURIDAD SOCIAL	9,727,269.57	9,642,131.28
CONTRIBUCIONES DE MEJORAS	0.00	0.00
DERECHOS	0.00	0.00
PRODUCTOS	7,633,576.86	7,914,691.96
APROVECHAMIENTOS	210,718.05	153,102.32
INGRESOS POR VENTA DE BIENES Y PRESTACIÓN DE SERVICIOS	475,781.64	484,593.78
	0.00	0.00
PARTICIPACIONES, APORTACIONES, CONVENIOS, INCENTIVOS DERIVADOS DE LA COLABORACIÓN FISCAL, FONDOS DISTINTOS DE APORTACIONES, TRANSFERENCIAS, ASIGNACIONES, SUBSIDIOS Y SUBVENCIONES, Y PENSIONES Y JUBILACIONES	130,569,195.37	132,639,917.11
PARTICIPACIONES, APORTACIONES, CONVENIOS, INCENTIVOS DERIVADOS DE LA COLABORACIÓN FISCAL Y FONDOS DISTINTOS DE APORTACIONES	130,569,195.37	132,639,917.11
TRANSFERENCIAS, ASIGNACIONES, SUBSIDIOS Y SUBVENCIONES, Y PENSIONES Y JUBILACIONES	0.00	0.00
OTROS INGRESOS Y BENEFICIOS		
INGRESOS FINANCIEROS	0.00	0.00
INCREMENTO POR VARIACIÓN DE INVENTARIOS	0.00	0.00
DISMINUCIÓN DEL EXCESO DE ESTIMACIONES POR PÉRDIDA O DETERIORO U OBSOLESCENCIA	0.00	0.00
DISMINUCIÓN DEL EXCESO DE PROVISIONES	0.00	0.00
OTROS INGRESOS Y BENEFICIOS VARIOS	0.00	0.00
TOTAL DE INGRESOS Y OTROS BENEFICIOS	148,616,541.49	150,834,436.45
GASTOS Y OTRAS PÉRDIDAS		
GASTOS DE FUNCIONAMIENTO		
SERVICIOS PERSONALES	88,515,019.37	67,851,430.99
MATERIALES Y SUMINISTROS	67,470,509.54	52,769,241.74
SERVICIOS GENERALES	4,920,933.78	4,854,188.20
AYUDAS DIVERSAS	16,123,576.05	10,228,001.05
ADEFAS	0.00	0.00
	0.00	0.00
TRANSFERENCIAS, ASIGNACIONES, SUBSIDIOS Y OTRAS AYUDAS	21,184,363.99	15,124,019.95
TRANSFERENCIAS INTERNAS Y ASIGNACIONES AL SECTOR PÚBLICO	0.00	0.00
TRANSFERENCIAS AL RESTO DEL SECTOR PÚBLICO	13,033,333.26	7,301,766.51
SUBSIDIOS Y SUBVENCIONES	0.00	0.00



MUNICIPIO DE COQUIMATLAN, COL.
Sistema Integral de Contabilidad Gubernamental

ESTADO DE ACTIVIDADES
DEL 1 DE ENERO AL 30 DE NOVIEMBRE DE 2024
(Cifras en Pesos)


Concepto	2024	2023
AYUDAS SOCIALES	439,090.83	491,706.00
PENSIONES Y JUBILACIONES	7,711,939.90	7,330,547.44
TRANSFERENCIAS A FIDEICOMISOS, MANDATOS Y CONTRATOS ANALOGOS.	0.00	0.00
TRANSFERENCIAS A LA SEGURIDAD SOCIAL	0.00	0.00
DONATIVOS	0.00	0.00
TRANSFERENCIAS AL EXTERIOR	0.00	0.00
PARTICIPACIONES Y APORTACIONES		
PARTICIPACIONES	0.00	0.00
APORTACIONES	0.00	0.00
CONVENIOS	0.00	0.00
INTERESES, COMISIONES Y OTROS GASTOS DE LA DEUDA PÚBLICA		
INTERESES DE LA DEUDA PUBLICA	514,145.94	615,896.04
COMISIONES DE LA DEUDA PUBLICA	514,145.94	615,896.04
GASTOS DE LA DEUDA PUBLICA	0.00	0.00
COSTO POR CEBERTURAS	0.00	0.00
APOYOS FINANCIEROS	0.00	0.00
OTROS GASTOS Y PÉRDIDAS EXTRAORDINARIAS		
ESTIMACIONES, DEPRECIACIONES, DETERIOROS, OBSOLESCENCIA Y AMORTIZACIONES	8,000.00	0.00
PROVISIONES	0.00	0.00
DISMINUCION DE INVENTARIOS	0.00	0.00
AUMENTO POR INSUFICIENCIA DE ESTIMACIONES POR PÉRDIDA O DETERIORO U OBSOLESCENCIA	0.00	0.00
AUMENTO POR INSUFICIENCIA DE PROVISIONES	0.00	0.00
OTROS GASTOS	8,000.00	0.00
INVERSION PUBLICA		
INVERSION PUBLICA NO CAPITALIZABLE	0.00	0.00

TOTAL DE GASTOS Y OTRAS PÉRDIDAS

110,221,529.30 **83,591,346.98**

RESULTADOS DEL EJERCICIO (AHORRO/DESAHORRO)

38,395,012.19 **67,243,089.47**




MUNICIPIO DE COQUIMATLAN, COL.
Sistema Integral de Contabilidad Gubernamental

ESTADO DE ACTIVIDADES
DEL 1 DE ENERO AL 30 DE NOVIEMBRE DE 2024
(Cifras en Pesos)

Concepto


2023


2024


TESORERO MUNICIPAL
C.P. HECTOR MANUEL PEREGRINA SANCHEZ

PRESIDENTE MUNICIPAL


C. LUIS GERARDO GARCIA OLIVARES

DIRECTORA DE EGRESOS

C.P. ALEJANDRA ELIZABETH RAMOS PADILLA




MUNICIPIO DE COQUIMATLAN, COL.
Sistema Integral de Contabilidad Gubernamental
ESTADO DE SITUACION FINANCIERA
AL 30 DE NOVIEMBRE DE 2024
(Cifras en Pesos)

Concepto	2024	2023	Concepto	2024	2023
ACTIVO			PASIVO		
ACTIVO CIRCULANTE			PASIVO CIRCULANTE		
EFFECTIVO Y EQUIVALENTES	21,804,253.29	40,607,379.63	CUENTAS POR PAGAR A CORTO PLAZO	30,136,467.40	29,243,354.03
DERECHOS A RECIBIR EFFECTIVO O EQUIVALENTES	23,848,730.73	22,640,460.08	DOCUMENTOS POR PAGAR A CORTO PLAZO	74,274.31	74,274.31
DERECHOS A RECIBIR BIENES O SERVICIOS	1,822,606.61	2,911,267.50	PORCIÓN A CORTO PLAZO DE LA DEUDA PÚBLICA A LARGO PLAZO	7,601,663.31	6,824,586.66
INVENTARIOS	0.00	0.00	TÍTULOS Y VALORES A CORTO PLAZO	0.00	0.00
ALMACÉN	0.00	0.00	PASIVOS DIFERIDOS A CORTO PLAZO	0.00	0.00
ESTIMACIÓN POR PÉRDIDAS O DETERIORO DE ACTIVOS CIRCULANTES	0.00	0.00	FONDOS Y BIENES DE TERCEROS EN GARANTÍA Y/O ADMINISTRACIÓN A CORTO PLAZO	141,974.06	127,724.21
OTROS ACTIVOS CIRCULANTES	0.00	0.00	PROVISIONES A CORTO PLAZO	0.00	0.00
TOTAL DE ACTIVOS CIRCULANTES	47,475,590.63	66,159,107.21	OTROS PASIVOS A CORTO PLAZO	97,085.12	97,085.12
ACTIVO NO CIRCULANTE			TOTAL DE PASIVOS CIRCULANTES	38,051,464.20	36,367,024.33
INVERSIONES FINANCIERAS A LARGO PLAZO	0.00	0.00	PASIVO NO CIRCULANTE		
DERECHOS A RECIBIR EFFECTIVO O EQUIVALENTES A LARGO PLAZO	0.00	0.00	CUENTAS POR PAGAR A LARGO PLAZO	0.00	0.00
BIENES INMUEBLES, INFRAESTRUCTURA Y CONSTRUCCIONES EN PROCESO	255,043,559.64	216,421,464.88	DOCUMENTOS POR PAGAR A LARGO PLAZO	0.00	0.00
BIENES MUEBLES	18,510,217.42	18,313,134.36	DEUDA PÚBLICA A LARGO PLAZO	3,904,311.51	5,607,347.01
ACTIVOS INTANGIBLES	0.00	0.00	PASIVOS DIFERIDOS A LARGO PLAZO	0.00	0.00
DEPRECIACIONES, DETERIORO Y	0.00	0.00	FONDOS Y BIENES DE TERCEROS EN GARANTÍA Y/O	0.00	0.00




MUNICIPIO DE COQUIMATLAN, COL.
Sistema Integral de Contabilidad Gubernamental
ESTADO DE SITUACION FINANCIERA
AL 30 DE NOVIEMBRE DE 2024
(Cifras en Pesos)


Concepto	2024	2023	Concepto	2024	2023
AMORTIZACIONES ACUMULADAS DE BIENES			ADMINISTRACIÓN A LARGO PLAZO		
ACTIVOS DIFERIDOS	1,748,169.46	1,657,409.52	PROVISIONES A LARGO PLAZO	0.00	0.00
ESTIMACIÓN POR PÉRDIDAS O DETERIORO DE ACTIVOS NO CIRCULANTES	0.00	0.00	TOTAL DE PASIVOS NO CIRCULANTES	3,904,311.51	5,607,347.01
OTROS ACTIVOS NO CIRCULANTES	0.00	0.00			
TOTAL DE ACTIVOS NO CIRCULANTES	275,301,946.52	236,392,008.76	TOTAL DEL PASIVO	41,955,775.71	41,974,371.34
TOTAL DEL ACTIVO	322,777,537.15	302,551,115.97	HACIENDA PUBLICA/ PATRIMONIO	0.00	0.00
			HACIENDA PUBLICA/ PATRIMONIO	0.00	0.00
			CONTRIBUIDO	0.00	0.00
			APORTACIONES	0.00	0.00
			DONACIONES DE CAPITAL	0.00	0.00
			ACTUALIZACIÓN DE LA HACIENDA PÚBLICA/ PATRIMONIO	0.00	0.00
			HACIENDA PUBLICA/ PATRIMONIO GENERADO	280,821,761.44	260,576,744.63
			RESULTADOS DEL EJERCICIO (AHORRO/DESAHORRO)	38,395,012.19	67,243,089.47
			RESULTADOS DE EJERCICIOS ANTERIORES	229,448,578.92	180,355,484.83
			REVALÚOS	0.00	0.00
			RESERVAS	12,978,170.33	12,978,170.33
			RECTIFICACIONES DE RESULTADOS DE EJERCICIOS ANTERIORES	0.00	0.00
			EXCESO O	0.00	0.00



MUNICIPIO DE COQUIMATLAN, COL.
Sistema Integral de Contabilidad Gubernamental
ESTADO DE SITUACION FINANCIERA
AL 30 DE NOVIEMBRE DE 2024
(Cifras en Pesos)


Concepto	2024	2023	Concepto	2024	2023
			INSUFICIENCIA EN LA ACTUALIZACION DE LA HACIENDA PUBLICA/ PATRIMONIO		
			RESULTADO POR POSICIÓN MONETARIA	0.00	0.00
			RESULTADO POR TENENCIA DE ACTIVOS NO MONETARIOS	0.00	0.00
			TOTAL HACIENDA PUBLICA/ PATRIMONIO	280,821,761.44	260,576,744.63
			TOTAL DEL PASIVO Y HACIENDA PUBLICA/ PATRIMONIO	322,777,537.15	302,551,115.97


TESORERO MUNICIPAL
C.P. DIRECTOR MANUEL PEREGRINA SANCHEZ


PRESIDENTE MUNICIPAL
C. LUIS GERARDO GARCIA OLIVARES


DIRECTORA DE EGRESOS

C.P. ALEJANDRA ELIZABETH RAMOS PADILLA



MUNICIPIO DE COQUIMATLAN, COL.
 Sistema Integral de Contabilidad Gubernamental
ESTADO DE VARIACION EN LA HACIENDA PUBLICA
DEL 1 DE ENERO AL 30 DE NOVIEMBRE DE 2024
 (Cifras en Pesos)

Concepto	Hacienda Pública/ Patrimonio Contribuido	Hacienda Pública/ Patrimonio Gen. Ejer. Ant.	Hacienda Pública/ Patrimonio Gen. Ejer. Actualización de la Hac. Pública / Patrimonio	Exceso o Insuficiencia en la Actualización de la Hac. Pública / Patrimonio	Total
Hacienda Pública / Patrimonio Contribuido Neto de 2023	0.00	193,333,655.16	49,086,738.09	242,420,393.25	0.00
Aportaciones	0.00				0.00
Donaciones de Capital	0.00				0.00
Actualización de la Hacienda Pública/ Patrimonio	0.00				0.00
Hacienda Pública / Patrimonio Generado Neto de 2023					
Resultados del Ejercicio (Ahorro/DesAhorro)		180,355,484.83	49,086,738.09	49,086,738.09	49,086,738.09
Resultados de Ejercicios Anteriores		0.00			180,355,484.83
Revalúos		12,978,170.33			0.00
Reservas		0.00			12,978,170.33
Rectificaciones de Resultados de Ejercicios Anteriores		0.00			0.00
Exceso o Insuficiencia en la Actualización de la Hacienda Pública/ Patrimonio Neto de 2023					
Resultados por Posición Monetaria					0.00
Resultados por Tenencia de Activos no Monetarios					0.00
Hacienda Pública/ Patrimonio Neto Final de 2023	0.00	193,333,655.16	49,086,738.09	0.00	242,420,393.25
Cambios en la Hacienda Pública/ Patrimonio Contribuido Neto de 2024	0.00				0.00
Aportaciones	0.00				0.00
Donaciones de Capital	0.00				0.00
Actualización de la Hacienda Pública/ Patrimonio	0.00				0.00
Variaciones de la Hacienda Pública/ Patrimonio Generado Neto de 2024					
Resultados del Ejercicio (Ahorro/Desahorro)		38,395,012.19			38,395,012.19
Resultados de Ejercicios Anteriores		-49,086,738.09			6,356.00
Revalúos		0.00			0.00
Reservas		0.00			0.00
Rectificaciones de Resultados de Ejercicios Anteriores		0.00			0.00




MUNICIPIO DE COQUIMATLAN, COL.
 Sistema Integral de Contabilidad Gubernamental
ESTADO DE VARIACION EN LA HACIENDA PUBLICA
DEL 1 DE ENERO AL 30 DE NOVIEMBRE DE 2024
 (Cifras en Pesos)


Concepto	Hacienda Pública/ Patrimonio Contribuido	Hacienda Pública/ Patrimonio Gen. Ejer. Ant.	Hacienda Pública/ Patrimonio Gen. Ejer. Actualización de la Hac. Pública / Patrimonio	Exceso o Insuficiencia en la Actualización de la Hac. Pública / Patrimonio	Total
----------	--	--	---	--	-------

Cambios en el Exceso o Insuficiencia en la Actualización de la Hacienda Pública/ Patrimonio Neto de 2024


Resultado por Posición Monetaria
 Resultado por Tenencia de Activos no Monetarios

Hacienda Pública/ Patrimonio Neto Final de 2024	0.00	242,426,749.25	38,395,012.19	0.00	280,821,761.44
--	-------------	-----------------------	----------------------	-------------	-----------------------


 PRESIDENTE MUNICIPAL
C. LUIS GERARDO GARCIA OLIVARES



 DIRECTORA DE EGRESOS
C.P. ALEJANDRA ELIZABETH RAMOS PADILLA


C.P. HECTOR MANUEL PEREGRINA SANCHEZ




MUNICIPIO DE COQUIMATLAN, COL.
Sistema Integral de Contabilidad Gubernamental
ESTADO DE CAMBIOS EN LA SITUACION FINANCIERA
DEL 1 DE ENERO AL 30 DE NOVIEMBRE DE 2024
(Cifras en Pesos)

Concepto	Origen	Aplicación
ACTIVO	299,863.92	28,959,138.50
ACTIVO CIRCULANTE		
EFFECTIVO Y EQUIVALENTES	299,863.92	2,857,226.92
DERECHOS A RECIBIR EFECTIVO O EQUIVALENTES	0.00	1,318,807.80
DERECHOS A RECIBIR BIENES O SERVICIOS	0.00	1,538,419.12
INVENTARIOS	299,863.92	0.00
ALMACÉN	0.00	0.00
ESTIMACIÓN POR PÉRDIDAS O DETERIORO DE ACTIVOS CIRCULANTES	0.00	0.00
OTROS ACTIVOS CIRCULANTES	0.00	0.00
ACTIVO NO CIRCULANTE		
INVERSIONES FINANCIERAS A LARGO PLAZO	0.00	26,101,911.58
DERECHOS A RECIBIR EFECTIVO O EQUIVALENTES A LARGO PLAZO	0.00	0.00
BIENES INMUEBLES, INFRAESTRUCTURA Y CONSTRUCCIONES EN PROCESO	0.00	0.00
BIENES MUEBLES	0.00	25,919,077.50
ACTIVOS INTANGIBLES	0.00	182,834.08
DEPRECIACIONES, DETERIORO Y AMORTIZACIONES ACUMULADAS DE BIENES	0.00	0.00
ACTIVOS DIFERIDOS	0.00	0.00
ESTIMACIÓN POR PÉRDIDAS O DETERIORO DE ACTIVOS NO CIRCULANTES	0.00	0.00
OTROS ACTIVOS NO CIRCULANTES	0.00	0.00
PASIVO	865,275.73	10,607,369.34
PASIVO CIRCULANTE		
CUENTAS POR PAGAR A CORTO PLAZO	865,275.73	8,904,333.84
DOCUMENTOS POR PAGAR A CORTO PLAZO	0.00	8,904,333.84
PORCIÓN A CORTO PLAZO DE LA DEUDA PÚBLICA A LARGO PLAZO	0.00	0.00
TÍTULOS Y VALORES A CORTO PLAZO	851,025.88	0.00
PASIVOS DIFERIDOS A CORTO PLAZO	0.00	0.00
FONDOS Y BIENES DE TERCEROS EN GARANTÍA Y/O ADMINISTRACIÓN A CORTO PLAZO	0.00	0.00
PROVISIONES A CORTO PLAZO	14,249.85	0.00
OTROS PASIVOS A CORTO PLAZO	0.00	0.00
PASIVO NO CIRCULANTE		
CUENTAS POR PAGAR A LARGO PLAZO	0.00	1,703,035.50
DOCUMENTOS POR PAGAR A LARGO PLAZO	0.00	0.00
DEUDA PÚBLICA A LARGO PLAZO	0.00	0.00
PASIVOS DIFERIDOS A LARGO PLAZO	0.00	1,703,035.50



MUNICIPIO DE COQUIMATLAN, COL.
Sistema Integral de Contabilidad Gubernamental
ESTADO DE CAMBIOS EN LA SITUACION FINANCIERA
DEL 1 DE ENERO AL 30 DE NOVIEMBRE DE 2024
(Cifras en Pesos)

Concepto	Origen	Aplicación
FONDOS Y BIENES DE TERCEROS EN GARANTÍA Y/O ADMINISTRACIÓN A LARGO PLAZO	0.00	0.00
PROVISIONES A LARGO PLAZO	0.00	0.00
HACIENDA PUBLICA/ PATRIMONIO	49,093,094.09	10,691,725.90
HACIENDA PUBLICA/ PATRIMONIO CONTRIBUIDO		
APORTACIONES	0.00	0.00
DONACIONES DE CAPITAL	0.00	0.00
ACTUALIZACIÓN DE LA HACIENDA PÚBLICA/ PATRIMONIO	0.00	0.00
HACIENDA PUBLICA/ PATRIMONIO GENERADO	49,093,094.09	10,691,725.90
RESULTADOS DEL EJERCICIO (AHORRO/DESAHORRO)	0.00	10,691,725.90
RESULTADOS DE EJERCICIOS ANTERIORES	49,093,094.09	0.00
REVALUOS	0.00	0.00
RESERVAS	0.00	0.00
RECTIFICACIONES DE RESULTADOS DE EJERCICIOS ANTERIORES	0.00	0.00
EXCESO O INSUFICIENCIA EN LA ACTUALIZACION DE LA HACIENDA PUBLICA/ PATRIMONIO	0.00	0.00
RESULTADO POR POSICIÓN MONETARIA	0.00	0.00
RESULTADO POR TENENCIA DE ACTIVOS NO MONETARIOS	0.00	0.00



MUNICIPIO DE COQUIMATLAN, COL.
 Sistema Integral de Contabilidad Gubernamental
ESTADO DE FLUJOS DE EFECTIVO
DEL 1 DE ENERO AL 30 DE NOVIEMBRE DE 2024
 (Cifras en Pesos)

Concepto	2024	2023
----------	------	------

FLUJOS DE EFECTIVO DE LAS ACTIVIDADES DE OPERACION


ORIGEN	148,616,541.49	150,834,436.45
IMPUESTOS	9,727,269.57	9,642,131.28
CUOTAS Y APORTACIONES DE SEGURIDAD SOCIAL	0.00	0.00
CONTRIBUCIONES DE MEJORAS	0.00	0.00
DERECHOS	7,633,576.86	7,914,691.96
PRODUCTOS	210,718.05	153,102.32
APROVECHAMIENTOS	475,781.64	484,593.78
INGRESOS POR VENTA DE BIENES Y PRESTACIÓN DE SERVICIOS	0.00	0.00
PARTICIPACIONES, APORTACIONES, CONVENIOS, INCENTIVOS DERIVADOS DE LA COLABORACIÓN FISCAL Y FONDOS DISTINTOS DE APORTACIONES	130,569,195.37	132,639,917.11
TRANSFERENCIAS, ASIGNACIONES, SUBSIDIOS Y SUBVENCIONES, Y PENSIONES Y JUBILACIONES	0.00	0.00
OTROS ORIGENES DE OPERACIÓN	0.00	0.00

APLICACION

SERVICIOS PERSONALES	57,470,509.54	52,769,241.74
MATERIALES Y SUMINISTROS	4,920,933.78	4,854,188.20
SERVICIOS GENERALES	16,123,576.05	10,228,001.05
AYUDAS DIVERSAS	0.00	0.00
ADEFAS	0.00	0.00
TRANSFERENCIAS INTERNAS Y ASIGNACIONES AL SECTOR PÚBLICO	0.00	0.00
TRANSFERENCIAS AL RESTO DEL SECTOR PUBLICO	13,033,333.26	7,301,766.51
SUBSIDIOS Y SUBVENCIONES	0.00	0.00
AYUDAS SOCIALES	439,090.83	491,706.00
PENSIONES Y JUBILACIONES	7,711,939.90	7,330,547.44
TRANSFERENCIAS A FIDEICOMISOS, MANDATOS Y CONTRATOS ANALOGOS.	0.00	0.00
TRANSFERENCIAS A LA SEGURIDAD SOCIAL	0.00	0.00
DONATIVOS	0.00	0.00
TRANSFERENCIAS AL EXTERIOR	0.00	0.00
PARTICIPACIONES	0.00	0.00
APORTACIONES	0.00	0.00
CONVENIOS	0.00	0.00
OTRAS APLICACIONES DE OPERACIÓN	522,145.94	615,896.04


FLUJOS NETOS DE EFECTIVO POR ACTIVIDADES DE OPERACION

38,395,012.19	67,243,089.47
----------------------	----------------------



MUNICIPIO DE COQUIMATLAN, COL.
Sistema Integral de Contabilidad Gubernamental
ESTADO DE FLUJOS DE EFECTIVO
DEL 1 DE ENERO AL 30 DE NOVIEMBRE DE 2024
(Cifras en Pesos)


Concepto	2024	2023
FLUJOS DE EFECTIVO DE LAS ACTIVIDADES DE INVERSION		
ORIGEN		
BIENES INMUEBLES, INFRAESTRUCTURA Y CONSTRUCCIONES EN PROCESO	56,701,943.75	8,431,837.56
BIENES MUEBLES	7,608,849.66	8,105,463.97
OTROS ORIGENES DE INVERSION	0.00	2,909.40
APLICACION		
BIENES INMUEBLES, INFRAESTRUCTURA Y CONSTRUCCIONES EN PROCESO	49,093,094.09	323,464.19
BIENES MUEBLES	82,797,499.33	35,369,238.51
OTRAS APLICACIONES DE INVERSION	33,527,927.16	33,031,188.08
	182,834.08	169,166.19
	49,086,738.09	2,168,884.24
FLUJOS NETOS DE EFECTIVO POR ACTIVIDADES DE INVERSION	-26,095,555.58	-26,937,400.95
FLUJOS DE EFECTIVO DE LAS ACTIVIDADES DE FINANCIAMIENTO		
ORIGEN		
ENDEUDAMIENTO NETO	176,354,698.95	138,883,282.50
- INTERNO	1,756,206.69	21,653.79
- EXTERNO	1,756,206.69	21,653.79
OTROS ORIGENES DE FINANCIAMIENTO	0.00	0.00
APLICACION		
SERVICIOS DE LA DEUDA	174,598,492.26	138,861,628.71
- INTERNO	187,335,347.76	156,698,235.65
- EXTERNO	2,608,216.31	798,730.44
OTRAS APLICACIONES DE FINANCIAMIENTO	0.00	0.00
	184,727,131.45	155,899,505.21
FLUJOS NETOS DE EFECTIVO POR ACTIVIDADES DE FINANCIAMIENTO	-10,980,648.81	-17,814,953.15




MUNICIPIO DE COQUIMATLAN, COL.
Sistema Integral de Contabilidad Gubernamental
ESTADO DE FLUJOS DE EFECTIVO
DEL 1 DE ENERO AL 30 DE NOVIEMBRE DE 2024
(Cifras en Pesos)

Concepto	2024	2023
----------	------	------

INCREMENTO/DISMINUCION NETA EN EL EFECTIVO Y EQUIVALENTES AL EFECTIVO	1,318,807.80	22,490,735.37
EFECTIVO Y EQUIVALENTES AL EFECTIVO AL INICIO DEL EJERCICIO	20,485,445.49	18,116,644.26
EFECTIVO Y EQUIVALENTES AL EFECTIVO AL FINAL DEL EJERCICIO	21,804,253.29	40,607,379.63


TESORERO MUNICIPAL
C.P. HECTOR MANUEL PEREGRINA SANCHEZ


PRESIDENTE MUNICIPAL
C. LUIS GERARDO GARCIA OLIVARES


DIRECTORA DE EGRESOS
C.P. ALEJANDRA ELIZABETH RAMOS PADILLA



MUNICIPIO DE COQUIMATLAN, COL.
 Sistema Integral de Contabilidad Gubernamental
INFORME SOBRE PASIVOS CONTINGENTES
 DEL 1 DE ENERO AL 30 DE NOVIEMBRE DE 2024



OFICIO NO. JUR-048/2024
 ASUNTO: SE CONTESTA OFICIO

C.P. HECTO MANUEL PEREGRINA SÁNCHEZ
 TESORERO MUNICIPAL DEL
 H. AYUNTAMIENTO CONSTITUCIONAL DE COQUIMATLÁN, COL
PRESENTE:

Por medio del presente, y derivado del oficio **TM 054/2024**, al cual doy respuesta de la siguiente manera, la dirección de asuntos jurídicos a mi cargo no cuenta con la totalidad de documentación requerida siendo resoluciones judiciales, laudos, y/o convenios que puedan ser una obligación de pago por parte de este ente público y que pueda afectar la hacienda pública del mismo esto derivado a que en la pasada entrega-recepción a esta nueva administración solo se nos hizo sabedores a que existía un compromiso total por la cantidad de \$5,000,000.00 (cinco millones de pesos 00/100 m.n) pero esta no puede ser demostrada en físico ya que como lo mencione anteriormente no contamos con las sentencias, laudos y/o convenios condenatorios o comprometedores de pagos de forma física y/o en digital, por lo que para poder estar en posibilidad de demostrar la cantidad antes descrita es necesaria realizar gastos de fotocopios, certificados de todos y cada uno de los expedientes que han sido condenados, convenidos y que estén en trámite toda vez que estos últimos pueden ser condenados en el año 2025, por lo anterior mi imposibilidad a su petición de manera minuciosa solo que reitero se tiene un aproximado para gastos a pagar por la cantidad de \$ 5,000,000.00 (cinco millones de pesos 00/100 m.n).

Sin más por el momento, me despido de usted enviándole un cordial saludo.



ATENTAMENTE
COQUIMATLÁN, COLIMA; A 22 DE NOVIEMBRE DE 2024.



LIC. JOSÉ MIGUEL ALCARAZ FONSECA
 DIRECTOR DE ASUNTOS JURÍDICOS DEL
 H. AYUNTAMIENTO CONSTITUCIONAL DE COQUIMATLÁN, COLIMA.

H. Ayuntamiento Constitucional
 de Coquimatlan, Col.
 2024-2027
 SECCIÓN DE ASUNTOS JURÍDICOS

C.C.P. ARCHIVO



MUNICIPIO DE COQUIMATLAN, COL.
Sistema Integral de Contabilidad Gubernamental

NOTAS A LOS ESTADOS FINANCIEROS
DEL 1 DE ENERO AL 30 DE NOVIEMBRE DE 2024
A) NOTAS DE GESTIÓN ADMINISTRATIVA

NOTAS A LOS ESTADOS FINANCIEROS

a) NOTAS DE GESTIÓN ADMINISTRATIVA

Introducción

Los Estados Financieros, proveen de información financiera a los principales usuarios de la misma, al Congreso y a los Ciudadanos.

El objetivo del presente documento es la revelación del contexto y de los aspectos económicos-financieros más relevantes que influyeron en las decisiones del período, y que deberán ser considerados en la elaboración de los estados financieros para la mayor comprensión de los mismos y sus particularidades.

De esta manera, se informa y explica la respuesta del gobierno a las condiciones relacionadas con la información financiera de cada período; además, de exponer aquellas políticas que podrían afectar la toma de decisiones en períodos posteriores.

Panorama Económico y Financiero

El Municipio de Coquimatlán ocupa el 9.38% de la superficie del estado de Colima. Cuenta con 261 localidades -identificadas por el Instituto Nacional de Estadística y Geografía- y una población total de 20,837 habitantes, resultado del censo 2020.

Colinda al norte con los municipios de Minatitlán y Villa de Álvarez; al este con los municipios de Villa de Álvarez, Colima y Tecomán; al sur con los municipios de Tecomán y Armería; al oeste con los municipios de Armería, Manzanillo y Minatitlán

Por su uso de suelo, la agricultura ocupa el 28.48%, las zonas urbanas el 0.90%, las áreas de selva el 46.57% y las zonas de bosque 24.04%.

Con 10,462 habitantes varones y 10,350 habitantes mujeres, la pirámide poblacional de Coquimatlán se muestra de la siguiente manera, con datos del censo 2020:

En vivienda, según el Censo de Población y Vivienda 2020 el municipio cuenta con 6,189, de las cuales el 97.5% cuentan con los servicios públicos básicos de agua y drenaje.

La población económicamente activa es de 10 mil 132, de la cual se encuentra ocupada el 64.3% (Indicadores Laborales para los Municipios de México (ILMM). Primer trimestre de 2023), extrapolado a la población mayo de 15 años según el censo de población 2020.



MUNICIPIO DE COQUIMATLAN, COL.
Sistema Integral de Contabilidad Gubernamental
NOTAS A LOS ESTADOS FINANCIEROS
DEL 1 DE ENERO AL 30 DE NOVIEMBRE DE 2024
A) NOTAS DE GESTIÓN ADMINISTRATIVA

Sus principales actividades económicas son las agropecuarias, exportación de maíz, limón, hortalizas y arroz, preferentemente, así como la cría, engorda y exportación de ganado bovino.

Autorización e Historia¹

La región de Coquimatlán fue una congregación de teca y formó parte del señorío de Collimán. Los naturales tenían formas esquemáticas de organización sociopolítica con dirigentes civiles; dirigían las manifestaciones participaban de la autoridad militar que les transmitía el Tlatoani de Collimán.

Comenzó su vida independiente en el siglo XV. Fue un pueblo indio, la conquista española trajo consigo la explotación de estos y la apropiación de sus tierras, las cuales fueron distribuidas entre los soldados españoles.

El primer nombre de esta región fue Coximatlán; con la presencia de los conquistadores, cambió a San Pedro Coquimatlán, tuvo que ser trasladado al lugar que hoy ocupa el 19 de octubre de 1836; siendo después de su refundación cuando se le empezó a conocer con el nombre de Coquimatlán.

El desarrollo de Coquimatlán se inició a partir de 1889 con la introducción del ferrocarril de vía angosta, la introducción del agua potable y la energía eléctrica en 1956-60, aunados a la construcción del sistema de riego y pozos profundos en 1963 y el crecimiento de la agricultura y la ganadería, constituyen factores que propician el auge a Coquimatlán.

El 15 de octubre de 2024 se instaló el actual Ayuntamiento Constitucional, que finalizará su mandato el 15 de octubre de 2027.

Presidente Municipal

Luis Gerardo García Olivares

Síndica Municipal

Evelyn Lizeth Rosales Ochoa

Regidor

Wilver Antonio Magallón García

Regidor

Enrique Alejandro González Contreras

Regidora

Noemí Gallegos Venegas

Regidora

Adriana Marisela Juárez Rodríguez

Regidora

Leonor Alcaraz Manzo

Regidor

Elmer Omar Pineda Delgado

Regidor

Manuel Pizano Ramos

Regidor

Margarito Peredia Medina

Organización y Objeto Social

La construcción de un tejido social que reafirme la construcción de progreso a todas las generaciones de coquimatlenses en un ambiente de familiaridad y comunidad, a partir de la oferta de servicios públicos suficientes y de calidad acorde a la demanda de sus habitantes para la sustentabilidad de las fuentes de empleo y para el desarrollo armónico e integral.

Bases de Preparación de los Estados Financieros

El 31 de diciembre de 2008 fue publicada en el Diario Oficial de la Federación la Ley General de Contabilidad Gubernamental (Ley de Contabilidad), que tiene como objeto establecer los criterios generales que regirán la Contabilidad Gubernamental y la emisión de información financiera de los entes públicos, con el fin de lograr su adecuada armonización, para facilitar a los entes públicos el registro y la fiscalización de los activos, pasivos, ingresos y gastos y, en general, contribuir a medir la eficacia, economía y eficiencia del gasto e ingreso públicos.

¹ [https://www.ecured.cu/Coquimatlan_\(Mexico\)#Rese.C3.B1a_Hist.C3.B3rica](https://www.ecured.cu/Coquimatlan_(Mexico)#Rese.C3.B1a_Hist.C3.B3rica)



MUNICIPIO DE COQUIMATLAN, COL.
Sistema Integral de Contabilidad Gubernamental

NOTAS A LOS ESTADOS FINANCIEROS
DEL 1 DE ENERO AL 30 DE NOVIEMBRE DE 2024
A) NOTAS DE GESTIÓN ADMINISTRATIVA

La Ley de Contabilidad es de observancia obligatoria para los poderes Ejecutivo, Legislativo y Judicial de la Federación, entidades federativas; los ayuntamientos de los municipios; los órganos político-administrativos de las demarcaciones territoriales del Distrito Federal; las entidades de la administración pública paraestatal, ya sean federales, estatales o municipales y los órganos autónomos Federales y Estatales.

Los entes públicos deberán generar y presentar periódicamente, conforme con lo establecido en la Ley General de Contabilidad Gubernamental y las resoluciones del CONAC, los siguientes estados e información contable:

- Estado de Situación Financiera
- Estado de Actividades
- Estado de Variaciones en la Hacienda Pública/Patrimonio
- Estado de Flujo de Efectivo
- Estado de Cambios en la Situación Financiera
- Estado Analítico de Activo
- Estado Analítico de la Deuda y Otros Pasivos
- Informe sobre Pasivos Contingentes
- Estado Analítico de Ingresos
- Estado sobre el Ejercicio del Presupuesto por ente público/ramo o dependencia
- Estado sobre el Ejercicio del Presupuesto por ente público/capítulo del gasto
- Estado sobre el Ejercicio del Presupuesto por ramo o dependencia/unidad responsable
- Estado sobre el Ejercicio del Presupuesto por ramo o dependencia/unidad responsable/capítulo y concepto del gasto

- Notas a los Estados Financieros

Políticas de Contabilidad Significativas

Las políticas de contabilidad que aplica el municipio, están conformadas por el conjunto de registros, procedimientos, criterios e informes, estructurados sobre la base de principios técnicos comunes destinados a captar, valorar, registrar, clasificar, informar e interpretar, las transacciones y eventos que, derivados de la actividad económica modifican la situación económica, financiera y patrimonial del municipio.

Con el fin de generar información financiera que facilite la toma de decisiones y sea un apoyo confiable en la administración de los recursos públicos.

Posición en Moneda Extranjera y Protección por Riesgo Cambiario

El Municipio de Coquimatlán no tiene contratadas operaciones financieras en moneda extranjera, lo que implica que no existen riesgos por el tipo de cambio del peso con otras monedas.

Reporte Analítico del Activo

Deberá realizarse la actualización del activo conforme a la normatividad emitida por el Consejo Nacional de Armonización Contable, específicamente en lo referente al levantamiento de inventario de activo, que la actual administración municipal deberá realizar por conducto de sus unidades administrativas facultadas para ello.

Fideicomisos, Mandatos y Análogos

El Municipio de Coquimatlán no tiene contratados ningún tipo de figura jurídica de las que corresponden a esta sección.

Reporte de la Recaudación



MUNICIPIO DE COQUIMATLAN, COL.
Sistema Integral de Contabilidad Gubernamental
NOTAS A LOS ESTADOS FINANCIEROS
DEL 1 DE ENERO AL 30 DE NOVIEMBRE DE 2024
A) NOTAS DE GESTIÓN ADMINISTRATIVA

Concepto	Enero - Noviembre 2024
NO ETIQUETADO	102,693,456.49
RECURSOS FISCALES	17,987,346.12
RECURSOS FEDERALES	83,318,110.37
RECURSOS ESTATALES	1,388,000.00
ETIQUETADO	45,923,085.00
RECURSOS FEDERALES	45,923,085.00
TOTAL	148,616,541.49

Información sobre la Deuda

Identificación de Crédito o Instrumento	Contratación / Colocación	Amortización	Endeudamiento Neto
	A	B	C = A - B
Créditos Bancarios			
Banco Nacional de Obras y Servicios, S.N.C. 7178	8,589,808.51	5,777,077.53	2,812,730.98
Banco Nacional de Obras y Servicios, S.N.C. 7211	3,500,000.00	2,408,419.47	1,091,580.53
Total Créditos Bancarios	12,089,808.51	8,185,497.00	3,904,311.51
Otros Instrumentos de Deuda			
Total Otros Instrumentos de Deuda	0.00	0.00	0.00
TOTAL	12,089,808.51	8,185,497.00	3,904,311.51

Calificaciones Otorgadas

No se cuenta con certificación crediticia.

Procesos de Mejoras

Se establecerán bajo los Programas Anuales de Trabajo que se deriven de las actividades que cada dependencia elaborará para cumplir en materia de Evaluación al Desempeño conforme a la Matriz de Indicadores de Resultados con la cual se dará seguimiento al cumplimiento de metas y objetivos del Plan Municipal de Desarrollo 2024-2027.

Información por segmentos

No se generó información segmentada

Eventos posteriores al cierre

Con fecha 03 de noviembre de 2024, mediante buzón tributario del registro federal de contribuyentes del Municipio de Coquimatlan, Col., se conocieron dos oficios mediante el cual se notifica por parte del Servicio de Administración Tributaria que la compensación de ISR que se señala en el apartado del Estado



MUNICIPIO DE COQUIMATLAN, COL.
Sistema Integral de Contabilidad Gubernamental

NOTAS A LOS ESTADOS FINANCIEROS
DEL 1 DE ENERO AL 30 DE NOVIEMBRE DE 2024
A) NOTAS DE GESTIÓN ADMINISTRATIVA

de Actividades, por \$667,075.00 (Seiscientos sesenta y siete mil setenta y cinco pesos 00/100 M.N.), deriva de la aplicación de dos resoluciones administrativas, describiendo a continuación sus datos y el tratamiento contable que se le dio a ese concepto en la cuenta pública de octubre de 2024:

Número de oficio en que se notifica la compensación	400-19-00-02-00-2024-5948	400-19-00-02-00-2024-5956
Fecha de notificación de la compensación	03 de diciembre de 2024	03 de diciembre de 2024
Importe total de la compensación	\$80,377.00	\$586,698.00
Adeudo Histórico cubierto con la compensación	\$79,585.00	\$0.00
Adeudo por accesorios cubierto con la compensación	\$362.00	\$586,698.00
Número de la resolución administrativa que impuso el crédito fiscal	500-18-00-04-02-2021-1711	500-18-00-04-02-2022-1703
Fecha de la resolución administrativa del crédito fiscal	16 de febrero de 2021	30 de marzo de 2022

Con base en dichos documentos se procedió al registro de la afectación en el pasivo en la subcuenta del SAT por el total de la compensación aplicada al Fondo General de Participaciones, quedando pendiente la reclasificación de los accesorios de las afectaciones que se han aplicado y, en su caso, se aplicarán, en el periodo del 16 de octubre al 31 de diciembre de 2024..

En el caso del crédito número 500-18-00-04-02-2021-1711, con el importe compensado de \$80,377.00 ha quedado cubierto en su totalidad el adeudo fiscal a cargo del Municipio de Coquimatlán.

Partes Relacionadas

No existen partes relacionadas que pudieran ejercer influencia significativa sobre la toma de decisiones financieras y operativas.

"BAJO PROTESTA DE DECIR VERDAD DECLARAMOS QUE LOS ESTADOS FINANCIEROS Y SUS NOTAS, SON RAZONABLEMENTE CORRECTOS Y SON REPOSABILIDAD DEL EMISOR"



MUNICIPIO DE COQUIMATLAN, COL.
Sistema Integral de Contabilidad Gubernamental
NOTAS A LOS ESTADOS FINANCIEROS
DEL 1 DE ENERO AL 30 DE NOVIEMBRE DE 2024
B) NOTAS DE DESGLOSE

NOTAS A LOS ESTADOS FINANCIEROS

a) NOTAS DE DESGLOSE

INFORMACIÓN CONTABLE

- Estado de Situación Financiera

I. Activo

Efectivos y Equivalentes

La siguiente gráfica señala los recursos a corto plazo que son fácilmente convertibles en importes determinados de efectivo, estando sujetos a un riesgo mínimo de cambio en su valor:

CUENTA	2024	2023
EFFECTIVO Y EQUIVALENTES	20,804,952.51	20,485,445.49
EFFECTIVO	0.00	0.00
BANCOS/TESORERIA	20,792,962.01	20,473,454.99
BANCOS/DEPENDENCIAS Y OTROS	0.00	0.00
INVERSIONES TEMPORALES (HASTA 3 MESES)	0.00	0.00
FONDOS CON AFECTACION ESPECÍFICA	0.00	0.00
DEPOSITOS DE FONDOS DE TERCEROS EN GARANTÍA Y/O ADMINISTRACIÓN	11,990.50	11,990.50
OTROS EFFECTIVOS Y EQUIVALENTES	0.00	0.00

Se describen a continuación las cuentas bancarias que tienen una identificación como de aportaciones federales o programas federales de ejercicios anteriores que no han sido canceladas o presentan saldos vigentes o ambas circunstancias:

No. de Cuenta Banco del Bajío	Nombre de Identificación	Saldo
208654990101	MUNICIPIO DE COQUIMATLAN COLIMA ESPECIFICA Y PRODUCTIVA FAIP 2014	10,151.71
211216290101	MUNICIPIO DE COQUIMATLAN COLIMA FAIP 2015	0.00
142428200101	MUNICIPIO DE COQUIMATLAN	733,406.46



MUNICIPIO DE COQUIMATLAN, COL.
Sistema Integral de Contabilidad Gubernamental
NOTAS A LOS ESTADOS FINANCIEROS
DEL 1 DE ENERO AL 30 DE NOVIEMBRE DE 2024
B) NOTAS DE DESGLOSE

No. de Cuenta Banco del Bajío	Nombre de Identificación	Saldo
	COLIMA FONDO DE INFRAESTRUCTURA DEPORTIVA 2015	
149923090101	MUNICIPIO DE COQUIMATLAN COLIMA FORTAMUN 2016	51,610.49
149922750101	MUNICIPIO DE COQUIMATLAN COLIMA FAIS 2016	87,570.17
159241940101	MUNICIPIO DE COQUIMATLAN COLIMA FAISM BANOBRAS 2016	0.00
157197920101	MUNICIPIO DE COQUIMATLAN COLIMA FORTALECE 2016	0.00
165795750101	MUNICIPIO DE COQUIMATLAN COLIMA INFRAESTRUCTURA VERTIENTE HABITAT 2016	0.00
165799480101	MUNICIPIO DE COQUIMATLAN COLIMA 3 X1 PARA MIGRANTES 2016	13,343.41
179253060101	MUNICIPIO DE COQUIMATLAN COLIMA FORTAMUN 2017	1,738,369.80
179284660101	MUNICIPIO DE COQUIMATLAN COLIMA FAIS 2017	14,324.61
187001120101	MUNICIPIO DE COQUIMATLAN COLIMA FORTALECE 2017	54.72
192588130101	MUNICIPIO DE COQUIMATLAN COLIMA FORTALECE 2 2017	96,489.27
193943780101	MUNICIPIO DE COQUIMATLAN COLIMA 3X1 PARA MIGRANTES 2017	23,211.89
198782220101	MUNICIPIO DE COQUIMATLAN COLIMA PROAGUA 2017 APAUR	23,806.87
198784530101	MUNICIPIO DE COQUIMATLAN COLIMA PROAGUA 2017 APARURAL	0.00
208052890101	MUNICIPIO DE COQUIMATLAN	134,512.51



MUNICIPIO DE COQUIMATLAN, COL.
Sistema Integral de Contabilidad Gubernamental

NOTAS A LOS ESTADOS FINANCIEROS
DEL 1 DE ENERO AL 30 DE NOVIEMBRE DE 2024
B) NOTAS DE DESGLOSE

No. de Cuenta Banco del Bajío	Nombre de Identificación	Saldo
	COLIMA FORTAMUN 2018	
208050080101	MUNICIPIO DE COQUIMATLAN COLIMA FAIS 2018	3,305.70
209774270101	MUNICIPIO DE COQUIMATLAN COLIMA DIFUSION CULTURAL 2018	0.00
215300350101	MUNICIPIO DE COQUIMATLAN COLIMA FONDO DE PROYECTOS DE DESARROLLO REGIONAL 2018	45.44
216037580101	MUNICIPIO DE COQUIMATLAN COLIMA INSTITUTO DE LAS MUJERES 2018	0.00
240507830101	MUNICIPIO DE COQUIMATLAN COLIMA FORTAMUN 2019	1,780,164.25
240510470101	MUNICIPIO DE COQUIMATLAN COLIMA FAIS 2019	144,707.17
252414720101	MUNICIPIO DE COQUIMATLAN COLIMA PROAGUA 2019 APARTADO RURAL RECURSOS MUNICIPALES	0.00
252411910101	MUNICIPIO DE COQUIMATLAN COLIMA PROAGUA 2019 APARTADO URBANO RECURSOS MUNICIPALES	33,390.72
252412900101	MUNICIPIO DE COQUIMATLAN COLIMA PROAGUA 2019 APARTADO URBANO RECURSOS MUNICIPALES	6,648.83
258596870101	MUNICIPIO DE COQUIMATLAN COLIMA INSTITUTO DE LAS MUJERES 2019	32,997.23
290493010101	MUNICIPIO DE COQUIMATLAN COLIMA PROAGUA APARURAL 2020 MUNICIPA	31,816.86
274149030101	MUNICIPIO DE COQUIMATLAN COLIMA FORTAMUN 2020	2,350,003.73
274145720101	MUNICIPIO DE COQUIMATLAN	61,156.66



MUNICIPIO DE COQUIMATLAN, COL.
Sistema Integral de Contabilidad Gubernamental
NOTAS A LOS ESTADOS FINANCIEROS
DEL 1 DE ENERO AL 30 DE NOVIEMBRE DE 2024
B) NOTAS DE DESGLOSE

No. de Cuenta Banco del Bajío	Nombre de Identificación	Saldo
	COLIMA FAIS 2020	
306470510101	MUNICIPIO DE COQUIMATLAN COLIMA FORTAMUN 2021	237,255.21
306472590101	MUNICIPIO DE COQUIMATLAN COLIMA FAIS 2021	52,264.09
347509350101	MUNICIPIO DE COQUIMATLAN COLIMA FORTAMUN 2022	207.75
347510570101	MUNICIPIO DE COQUIMATLAN COLIMA FAIS 2022	72,304.27
373759530101	MUNICIPIO DE COQUIMATLAN COLIMA PROAGUA FEDERAL 2022	6,913.93
373774130101	MUNICIPIO DE COQUIMATLAN COLIMA PROAGUA MUNICIPAL 2022	0.00
385669640101	MUNICIPIO DE COQUIMATLAN COLIMA FAIS 2023	63,234.14
385666260101	MUNICIPIO DE COQUIMATLAN COLIMA FORTAMUN 2023	4.93
402016180101	MUNICIPIO DE COQUIMATLAN COLIMA PROAGUA FEDERAL 2023	0.00
TOTAL		7,803,272.82

Derechos a Recibir Efectivos y Equivalentes

Representan los derechos de cobro originados en el desarrollo de las actividades del Ayuntamiento, de los cuales se espera recibir una contraprestación representada en recursos, bienes o servicios; exigibles en un plazo no mayor a doce meses.

CUENTA	2024	2023
DERECHOS A RECIBIR EFECTIVO O EQUIVALENTES	23,855,396.73	22,810,311.61
INVERSIONES FINANCIERAS DE CORTO PLAZO	0.00	0.00



MUNICIPIO DE COQUIMATLAN, COL.
Sistema Integral de Contabilidad Gubernamental
NOTAS A LOS ESTADOS FINANCIEROS
DEL 1 DE ENERO AL 30 DE NOVIEMBRE DE 2024
B) NOTAS DE DESGLOSE

CUENTA	2024	2023
CUENTAS POR COBRAR A CORTO PLAZO	1,025,512.80	1,179,876.26
DEUDORES DIVERSOS POR COBRAR A CORTO PLAZO	849,916.82	845,416.82
INGRESOS POR RECUPERAR A CORTO PLAZO	1,000,000.00	1,000,000.00
DEUDORES POR ANTICIPOS DE TESORERIA A CORTO PLAZO	67,123.77	15,604.88
PRESTAMOS OTORGADOS A CORTO PLAZO	20,912,843.34	19,269,413.65
OTROS DERECHOS A RECIBIR EFECTIVO O EQUIVALENTES A CORTO PLAZO	0.00	0.00

Derechos a Recibir Bienes o Servicios

Representa los anticipos entregados previos a la recepción parcial o total de bienes o prestación de servicios, que serán exigibles en un plazo menor o igual a doce meses.

CUENTA	2024	2023
DERECHOS A RECIBIR BIENES O SERVICIOS	2,396,698.17	2,122,470.53
ANTICIPO A PROVEEDORES POR ADQUISICIÓN DE BIENES Y PRESTACIÓN DE SERVICIOS A CORTO PLAZO	1,580,768.40	1,580,768.40
ANTICIPO A PROVEEDORES POR ADQUISICIÓN DE BIENES INMUEBLES Y MUEBLES A CORTO PLAZO	0.00	0.00
ANTICIPO A PROVEEDORES POR ADQUISICIÓN DE BIENES INTANGIBLES A CORTO PLAZO	0.00	0.00
ANTICIPO A CONTRATISTAS POR OBRAS PÚBLICAS A CORTO PLAZO	815,929.77	541,702.13
OTROS DERECHOS A RECIBIR BIENES O SERVICIOS A CORTO PLAZO	0.00	0.00



MUNICIPIO DE COQUIMATLAN, COL.
Sistema Integral de Contabilidad Gubernamental
NOTAS A LOS ESTADOS FINANCIEROS
DEL 1 DE ENERO AL 30 DE NOVIEMBRE DE 2024
B) NOTAS DE DESGLOSE

Bienes Disponibles para su Transformación o Consumo (inventarios)

No aplica

Inversiones Financieras

No se realizaron Inversiones financieras que consideren los fideicomisos.

Bienes Muebles, Inmuebles e Intangibles

CUENTA	2024	2023
BIENES INMUEBLES, INFRAESTRUCTURA Y CONSTRUCCIONES EN PROCESO	255,680,869.06	229,124,482.14
TERRENOS	0.00	0.00
VIVIENDAS	6,624,464.03	6,624,464.03
EDIFICIOS NO HABITACIONALES	10,694,900.32	10,694,900.32
INFRAESTRUCTURA	0.00	0.00
CONSTRUCCIONES EN PROCESO EN BIENES DE DOMINIO PÚBLICO	200,778,312.46	191,219,083.36
CONSTRUCCIONES EN PROCESO EN BIENES PROPIOS	37,583,192.25	20,586,034.43
OTROS BIENES INMUEBLES	0.00	0.00
BIENES MUEBLES	18,510,217.42	18,327,383.34
MOBILIARIO Y EQUIPO DE ADMINISTRACIÓN	16,160,820.97	15,977,986.89
MOBILIARIO Y EQUIPO EDUCACIONAL Y RECREATIVO	976,786.99	976,786.99
EQUIPO E INSTRUMENTAL MÉDICO Y DE LABORATORIO	0.00	0.00
VEHÍCULOS Y EQUIPO DE TRANSPORTE	0.00	0.00
EQUIPO DE DEFENSA Y SEGURIDAD	1,372,609.46	1,372,609.46



MUNICIPIO DE COQUIMATLAN, COL.
Sistema Integral de Contabilidad Gubernamental
NOTAS A LOS ESTADOS FINANCIEROS
DEL 1 DE ENERO AL 30 DE NOVIEMBRE DE 2024
B) NOTAS DE DESGLOSE

CUENTA	2024	2023
MAQUINARIA, OTROS EQUIPOS Y HERRAMIENTAS	0.00	0.00
COLECCIONES, OBRAS DE ARTE Y OBJETOS VALIOSOS	0.00	0.00
ACTIVOS BIOLÓGICOS	0.00	0.00
OTROS BIENES MUEBLES	0.00	0.00
ACTIVOS INTANGIBLES	0.00	0.00
SOFTWARE	0.00	0.00
PATENTES, MARCAS Y DERECHOS	0.00	0.00
CONCESIONES Y FRANQUICIAS	0.00	0.00
LICENCIAS	0.00	0.00
OTROS ACTIVOS INTANGIBLES	0.00	0.00
ACTIVOS DIFERIDOS	1,748,169.46	1,748,169.46
ESTUDIOS, FORMULACIÓN Y EVALUACIÓN DE PROYECTOS	1,748,169.46	1,748,169.46
DERECHOS SOBRE BIENES EN RÉGIMEN DE ARRENDAMIENTO FINANCIERO	0.00	0.00
GASTOS PAGADOS POR ADELANTADO A LARGO PLAZO	0.00	0.00
ANTICIPOS A LARGO PLAZO	0.00	0.00
BENEFICIOS AL RETIRO DE EMPLEADOS PAGADOS POR ADELANTADO	0.00	0.00
OTROS ACTIVOS DIFERIDOS	0.00	0.00

Estimaciones y Deterioros

No se realizaron estimaciones y deterioros



MUNICIPIO DE COQUIMATLAN, COL.
Sistema Integral de Contabilidad Gubernamental
NOTAS A LOS ESTADOS FINANCIEROS
DEL 1 DE ENERO AL 30 DE NOVIEMBRE DE 2024
B) NOTAS DE DESGLOSE

Otros Activos

No se realizaron Otros registros de activo que impacten financieramente de forma significativa.

II. Pasivo

Cuentas por Pagar a Corto Plazo

Son los compromisos adquiridos a cargo del municipio con motivo de las adquisiciones de materiales e insumos, así como la prestación de servicios, atendiendo en su caso los compromisos de pago establecidos en los contratos de prestación de servicios, y obligaciones que conforman por los importes retenidos al personal de base y confianza.

CUENTA	2024	2023
CUENTAS POR PAGAR A CORTO PLAZO	28,259,375.54	35,256,743.15
SERVICIOS PERSONALES POR PAGAR A CORTO PLAZO	12,808,986.50	14,394,374.43
PROVEEDORES POR PAGAR A CORTO PLAZO	-344,458.65	-1,045,514.54
CONTRATISTAS POR OBRAS PÚBLICAS POR PAGAR A CORTO PLAZO	1,527,549.16	5,160,989.79
PARTICIPACIONES Y APORTACIONES POR PAGAR A CORTO-PLAZO	0.00	0.00
TRANSFERENCIAS OTORGADAS POR PAGAR A CORTO PLAZO	300,905.68	472,148.83
INTERESES, COMISIONES Y OTROS GASTOS DE LA DEUDA PÚBLICA POR PAGAR A CORTO PLAZO	0.00	0.00
RETENCIONES Y CONTRIBUCIONES POR PAGAR A CORTO PLAZO	13,857,764.65	16,166,116.44
DEVOLUCIONES DE LA LEY DE INGRESO POR PAGAR A CORTO PLAZO	108,628.20	108,628.20
OTRAS CUENTAS POR PAGAR A CORTO PLAZO	1,960,937.80	3,784,058.09

Documentos por Pagar a Corto Plazo

Se trata de obligaciones de corto plazo distintas a las adquisiciones de las cuentas por pagar y que fueron reconocidas mediante documento o contrato legal por parte del municipio.

CUENTA	2024	2023
--------	------	------



MUNICIPIO DE COQUIMATLAN, COL.
Sistema Integral de Contabilidad Gubernamental
NOTAS A LOS ESTADOS FINANCIEROS
DEL 1 DE ENERO AL 30 DE NOVIEMBRE DE 2024
B) NOTAS DE DESGLOSE

DOCUMENTOS POR PAGAR A CORTO PLAZO	74,274.31	74,274.31
DOCUMENTOS COMERCIALES POR PAGAR A CORTO PLAZO	0.00	0.00
DOCUMENTOS CON CONTRATISTAS POR OBRAS PÚBLICAS POR PAGAR A CORTO PLAZO	0.00	0.00
OTROS DOCUMENTOS POR PAGAR A CORTO PLAZO	74,274.31	74,274.31

• *Estado de Actividades*

Ingresos de la Gestión

Representa el importe de los ingresos correspondientes a las contribuciones, productos, aprovechamientos, así como la venta de bienes y servicios, participaciones, aportaciones y incentivos derivados de la colaboración fiscal durante el ejercicio.

CUENTA	2024	2023
INGRESOS DE GESTIÓN	18,047,346.12	18,194,519.34
IMPUESTOS	9,727,269.57	9,642,131.28
IMPUESTOS SOBRE LOS INGRESOS	8,142.85	32,624.00
IMPUESTOS SOBRE EL PATRIMONIO	6,952,349.07	6,893,972.93
IMPUESTOS SOBRE LA PRODUCCIÓN, EL CONSUMO Y LAS TRANSACCIONES	2,085,948.22	1,819,542.25
ACCESORIOS DE IMPUESTOS	680,829.43	895,992.10
DERECHOS	7,633,576.86	7,914,691.96
DERECHOS POR EL USO, GOCE, APROVECHAMIENTO O EXPLOTACIÓN DE BIENES DE DOMINIO PÚBLICO	481,149.24	396,027.10
DERECHOS POR PRESTACIÓN DE SERVICIOS	3,161,480.49	3,287,096.25
ACCESORIOS DE DERECHOS	53,100.36	248,888.98
OTROS DERECHOS	3,937,846.77	3,982,679.63



MUNICIPIO DE COQUIMATLAN, COL.
Sistema Integral de Contabilidad Gubernamental
NOTAS A LOS ESTADOS FINANCIEROS
DEL 1 DE ENERO AL 30 DE NOVIEMBRE DE 2024
B) NOTAS DE DESGLOSE

CUENTA	2024	2023
PRODUCTOS	210,718.05	153,102.32
PRODUCTOS	210,718.05	153,102.32
APROVECHAMIENTOS	475,781.64	484,593.78
MULTAS	195,480.09	261,115.62
INDEMNIZACIONES	182,393.19	48,428.40
OTROS APROVECHAMIENTOS	97,908.36	175,049.76
PARTICIPACIONES, APORTACIONES, CONVENIOS, INCENTIVOS DERIVADOS DE LA COLABORACIÓN FISCAL, FONDOS DISTINTOS DE APORTACIONES, TRANSFERENCIAS, ASIGNACIONES, SUBSIDIOS Y SUBVENCIONES, Y PENSIONES Y JUBILACIONES	130,569,195.37	132,639,917.11
PARTICIPACIONES, APORTACIONES, CONVENIOS, INCENTIVOS DERIVADOS DE LA COLABORACIÓN FISCAL Y FONDOS DISTINTOS DE APORTACIONES	130,569,195.37	132,639,917.11
PARTICIPACIONES	83,258,110.37	76,411,279.23
APORTACIONES	45,923,085.00	53,954,298.00
CONVENIOS	1,388,000.00	2,274,339.88

Resulta pertinente señalar que al momento de la generación de esta Cuenta Pública no se había recibido de la Comisión Federal de Electricidad el reporte mensual de noviembre de 2024 por el cobro que, mediante convenio, realiza a nuestro nombre del derecho de alumbrado público.

Se considera importante para efectos financieros y presupuestales señalar que en el mes de noviembre de 2024, mediante el oficio de referencia SPFYA-DGE-1461-2024, de fecha 27 de noviembre de 2024, la Secretaría de Planeación, Finanzas y Administración informó AL Municipio de Coquimatlán de la aplicación de un ajuste negativo al Fondo General de Participaciones por la cantidad de \$884,725.68 [Ochocientos ochenta y cuatro mil setecientos veinticinco pesos 68/100 M.N.] por el 50 por ciento del segundo ajuste cuatrimestral de ese fondo, el términos de lo dispuesto en la Ley de Coordinación Fiscal.



MUNICIPIO DE COQUIMATLAN, COL.
Sistema Integral de Contabilidad Gubernamental
NOTAS A LOS ESTADOS FINANCIEROS
DEL 1 DE ENERO AL 30 DE NOVIEMBRE DE 2024
B) NOTAS DE DESGLOSE

De igual manera, en ese mismo comunicado, la dependencia estatal informó al Municipio de Coquimatlán de una afectación al mismo fondo por el orden de \$667,075.00 (Seiscientos sesenta y siete mil setenta y cinco pesos 00/100 M.N.), por compensación ISR.

Gastos y Otras Pérdidas

Comprende el importe del gasto por servicios personales, materiales, suministros y servicios generales, transferencias, asignaciones, subsidios y otras ayudas, intereses, comisiones, otros gastos extraordinarios y inversión pública necesarios para el funcionamiento del Ayuntamiento.

CUENTA	2024	2023
GASTOS DE FUNCIONAMIENTOS, TRANSFERENCIAS, ASIGNACIONES, SUBSIDIOS Y OTRAS AYUDAS, INTERESES, COMISIONES Y OTROS GASTOS EXTRAORDINARIOS, INVERSION PUBLICA	110,221,529.30	83,591,346.98
1. GASTOS DE FUNCIONAMIENTO	88,515,019.37	67,851,430.99
SERVICIOS PERSONALES	67,470,509.54	52,769,241.74
REMUNERACIONES AL PERSONAL DE CARÁCTER PERMANENTE	28,249,029.66	27,301,926.23
REMUNERACIONES AL PERSONAL DE CARÁCTER TRANSITORIO	133,615.32	0.00
REMUNERACIONES ADICIONALES Y ESPECIALES	12,126,974.88	4,915,763.53
SEGURIDAD SOCIAL	4,193,861.54	3,836,484.18
OTRAS PRESTACIONES SOCIALES Y ECONOMICAS	20,844,804.06	14,847,610.12
PAGO DE ESTIMULOS A SERVIDORES PUBLICOS	1,922,224.08	1,867,457.68
MATERIALES Y SUMINISTROS	4,920,933.78	4,854,188.20
MATERIALES DE ADMINISTRACION, EMISION DE DOCUMENTOS Y ARTICULOS OFICIALES	530,389.73	532,896.29
MATERIALES Y ARTICULOS DE CONSTRUCCION Y DE REPARACION	223,049.60	156,406.69
PRODUCTOS QUIMICOS, FARMACEUTICOS Y DE LABORATORIO	17,392.80	17,846.74



MUNICIPIO DE COQUIMATLAN, COL.
Sistema Integral de Contabilidad Gubernamental

NOTAS A LOS ESTADOS FINANCIEROS
DEL 1 DE ENERO AL 30 DE NOVIEMBRE DE 2024
B) NOTAS DE DESGLOSE

CUENTA	2024	2023
COMBUSTIBLES, LUBRICANTES Y ADITIVOS	3,802,275.10	3,593,745.53
VESTUARIO, BLANCOS, PRENDAS DE PROTECCION Y ARTICULOS DEPORTIVOS	226,588.02	432,141.47
MATERIALES Y SUMINISTROS PARA SEGURIDAD	45,435.27	47,653.08
HERRAMIENTAS, REFACCIONES Y ACCESORIOS MENORES	75,803.26	73,498.40
SERVICIOS GENERALES	16,123,576.05	10,228,001.05
SERVICIOS BÁSICOS	3,524,443.31	3,687,693.94
SERVICIOS DE ARRENDAMIENTO	264,289.00	252,302.00
SERVICIOS PROFESIONALES, CIENTÍFICOS Y TÉCNICOS Y OTROS SERVICIOS	124,383.10	125,525.95
SERVICIOS FINANCIEROS, BANCARIOS Y COMERCIALES	77,044.97	50,643.83
SERVICIOS DE INSTALACION, REPARACION, MANTENIMIENTO Y CONSERVACION	3,897,720.21	4,116,412.87
SERVICIOS DE COMUNICACION SOCIAL Y PUBLICIDAD	92,132.50	0.00
SERVICIOS OFICIALES	2,020,657.98	1,783,060.52
OTROS SERVICIOS GENERALES	6,122,904.98	212,361.94
2.- TRANSFERENCIAS, SUBSIDIOS Y OTRAS AYUDAS, PARTICIPACIONES Y APORTACIONES, OTROS GASTOS Y PÉRDIDAS EXTRAORDINARIAS, ASÍ COMO LOS INGRESOS Y GASTOS EXTRAORDINARIOS, QUE EN LO INDIVIDUAL REPRESENTEN EL 10% O MÁS DEL TOTAL DE INGRESOS	21,706,509.93	15,739,915.99
TRANSFERENCIAS, ASIGNACIONES, SUBSIDIOS Y OTRAS AYUDAS	21,184,363.99	15,124,019.95
TRANSFERENCIAS AL RESTO DEL SECTOR	13,033,333.26	7,301,766.51



MUNICIPIO DE COQUIMATLAN, COL.
Sistema Integral de Contabilidad Gubernamental
NOTAS A LOS ESTADOS FINANCIEROS
DEL 1 DE ENERO AL 30 DE NOVIEMBRE DE 2024
B) NOTAS DE DESGLOSE

CUENTA	2024	2023
PUBLICO		
AYUDAS SOCIALES	439,090.83	491,706.00
PENSIONES Y JUBILACIONES	7,711,939.90	7,330,547.44
INTERESES, COMISIONES Y OTROS GASTOS DE LA DEUDA PÚBLICA	514,145.94	615,896.04
INTERESES DE LA DEUDA PUBLICA	514,145.94	615,896.04
OTROS GASTOS Y PÉRDIDAS EXTRAORDINARIAS	8,000.00	0.00
OTROS GASTOS	8,000.00	0.00

Resulta pertinente señalar que al momento de la generación de esta Cuenta Pública no se afectó, por la falta del informe mensual correspondiente, el importe a pagar a la Comisión Federal de Electricidad por concepto de gasto administrativo por la recaudación Derecho de Alumbrado Público del mes de noviembre de 2024, ni el gasto del servicio de alumbrado público.

- *Estado de Variación en la Hacienda Pública*

Su finalidad es mostrar los cambios que sufrieron los distintos elementos que componen la Hacienda Pública, entre el inicio y el final del período.



MUNICIPIO DE COQUIMATLAN, COL.
Sistema Integral de Contabilidad Gubernamental

NOTAS A LOS ESTADOS FINANCIEROS
DEL 1 DE ENERO AL 30 DE NOVIEMBRE DE 2024
B) NOTAS DE DESGLOSE

Descripción	Hacienda Pública/ Patrimonio Contribuido	Hacienda Pública/ Patrimonio Gen. Ejer. Ant.	Hacienda Pública/ Patrimonio Gen. Ejer.	Exceso o Insuficiencia en la Actualización de la Hac. Pública/Patrimonio	Total
Hacienda Pública / Patrimonio Contribuido Neto de 2023	0.00				0.00
Aportaciones	0.00				0.00
Donaciones de Capital	0.00				0.00
Actualización de la Hacienda Pública/Patrimonio	0.00				0.00
Hacienda Pública / Patrimonio Generado Neto de 2023		193,333,655.16	49,086,738.09		242,420,393.25
Resultados del Ejercicio (Ahorro/Desahorro)			49,086,738.09		49,086,738.09
Resultados de Ejercicios Anteriores		180,355,484.83			180,355,484.83
Revalúos		0.00			0.00
Reservas		12,978,179.33			12,978,179.33
Rectificaciones de Resultados de Ejercicios Anteriores		0.00			0.00
Exceso o Insuficiencia en la Actualización de la Hacienda Pública/Patrimonio Neto de 2023				0.00	0.00
Resultados por Posición Monetaria				0.00	0.00
Resultados por Tenencia de Activos no Monetarios				0.00	0.00
Hacienda Pública/Patrimonio Neto Final de 2023	0.00	193,333,655.16	49,086,738.09	0.00	242,420,393.25
Cambios en la Hacienda Pública/Patrimonio Contribuido Neto de 2024	0.00				0.00
Aportaciones	0.00				0.00
Donaciones de Capital	0.00				0.00
Actualización de la Hacienda Pública/Patrimonio	0.00				0.00
Variaciones de la Hacienda Pública/Patrimonio Generado Neto de 2024		49,093,094.09	-10,691,725.90		38,401,368.19
Resultados del Ejercicio (Ahorro/Desahorro)			38,395,012.19		38,395,012.19
Resultados de Ejercicios Anteriores		49,093,094.09	-49,086,738.09		6,355.00
Revalúos		0.00			0.00
Reservas			0.00		0.00
Rectificaciones de Resultados de Ejercicios Anteriores			0.00		0.00
Cambios en el Exceso o Insuficiencia en la Actualización de la Hacienda Pública/Patrimonio Neto de 2024				0.00	0.00
Resultado por Posición Monetaria				0.00	0.00
Resultado por Tenencia de Activos no Monetarios				0.00	0.00
Hacienda Pública/Patrimonio Neto Final de 2024	0.00	242,426,749.25	38,395,012.19	0.00	280,821,761.44

• Estado de Flujos de Efectivo

Proporciona una base para evaluar la capacidad del municipio para generar efectivo y equivalentes de efectivo, así como su capacidad para utilizar los flujos derivados de ellos.

CONCEPTO	2024	2023
FLUJOS DE EFECTIVO DE LAS ACTIVIDADES DE OPERACION		
ORIGEN	148,616,541.49	150,834,436.45
IMPUESTOS	9,727,269.57	9,642,131.28
CUOTAS Y APORTACIONES DE SEGURIDAD SOCIAL	0.00	0.00
CONTRIBUCIONES DE MEJORAS	0.00	0.00
DERECHOS	7,633,576.86	7,914,691.96
PRODUCTOS	210,718.05	153,102.32
APROVECHAMIENTOS	475,781.64	484,593.78
INGRESOS POR VENTA DE BIENES Y PRESTACIÓN DE SERVICIOS	0.00	0.00
PARTICIPACIONES, APORTACIONES, CONVENIOS, INCENTIVOS DERIVADOS DE LA COLABORACIÓN	130,569,195.37	132,639,917.11



MUNICIPIO DE COQUIMATLAN, COL.
Sistema Integral de Contabilidad Gubernamental
NOTAS A LOS ESTADOS FINANCIEROS
DEL 1 DE ENERO AL 30 DE NOVIEMBRE DE 2024
B) NOTAS DE DESGLOSE

CONCEPTO	2024	2023
FISCAL Y FONDOS DISTINTOS DE APORTACIONES		
TRANSFERENCIAS, ASIGNACIONES, SUBSIDIOS Y SUBVENCIONES, Y PENSIONES Y JUBILACIONES	0.00	0.00
OTROS ORIGENES DE OPERACIÓN	0.00	0.00
APLICACION	110,221,529.30	83,591,346.98
SERVICIOS PERSONALES	67,470,509.54	52,769,241.74
MATERIALES Y SUMINISTROS	4,920,933.78	4,854,188.20
SERVICIOS GENERALES	16,123,576.05	10,228,001.05
AYUDAS DIVERSAS	0.00	0.00
ADEFAS	0.00	0.00
TRANSFERENCIAS INTERNAS Y ASIGNACIONES AL SECTOR PÚBLICO	0.00	0.00
TRANSFERENCIAS AL RESTO DEL SECTOR PUBLICO	13,033,333.26	7,301,766.51
SUBSIDIOS Y SUBENCIONES	0.00	0.00
AYUDAS SOCIALES	439,090.83	491,706.00
PENSIONES Y JUBILACIONES	7,711,939.90	7,330,547.44
TRANSFERENCIAS A FIDEICOMISOS, MANDATOS Y CONTRATOS ANALOGOS.	0.00	0.00
TRANSFERENCIAS A LA SEGURIDAD SOCIAL	0.00	0.00
DONATIVOS	0.00	0.00
TRANSFERENCIAS AL EXTERIOR	0.00	0.00
PARTICIPACIONES	0.00	0.00
APORTACIONES	0.00	0.00
CONVENIOS	0.00	0.00
OTRAS APLICACIONES DE OPERACIÓN	522,145.94	615,896.04



MUNICIPIO DE COQUIMATLAN, COL.
Sistema Integral de Contabilidad Gubernamental
NOTAS A LOS ESTADOS FINANCIEROS
DEL 1 DE ENERO AL 30 DE NOVIEMBRE DE 2024
B) NOTAS DE DESGLOSE

CONCEPTO	2024	2023
FLUJOS NETOS DE EFECTIVO POR ACTIVIDADES DE OPERACION	38,395,012.19	67,243,089.47
FLUJOS DE EFECTIVO DE LAS ACTIVIDADES DE INVERSION		
ORIGEN	56,701,943.75	8,431,837.56
BIENES INMUEBLES, INFRAESTRUCTURA Y CONSTRUCCIONES EN PROCESO	7,608,849.66	8,105,463.97
BIENES MUEBLES	0.00	2,909.40
OTROS ORIGENES DE INVERSION	49,093,094.09	323,464.19
APLICACION	82,797,499.33	35,369,238.51
BIENES INMUEBLES, INFRAESTRUCTURA Y CONSTRUCCIONES EN PROCESO	33,527,927.16	33,031,188.08
BIENES MUEBLES	182,834.08	169,166.19
OTRAS APLICACIONES DE INVERSION	49,086,738.09	2,168,884.24
FLUJOS NETOS DE EFECTIVO POR ACTIVIDADES DE INVERSION	-26,095,555.58	-26,937,400.95
FLUJOS DE EFECTIVO DE LAS ACTIVIDADES DE FINANCIAMIENTO		
ORIGEN	175,502,689.33	138,883,282.50
ENDEUDAMIENTO NETO	904,197.07	21,653.79
- INTERNO	904,197.07	21,653.79
- EXTERNO	0.00	0.00
OTROS ORIGENES DE FINANCIAMIENTO	174,598,492.26	138,861,628.71
APLICACION	186,483,338.14	156,698,235.65



MUNICIPIO DE COQUIMATLAN, COL.
Sistema Integral de Contabilidad Gubernamental
NOTAS A LOS ESTADOS FINANCIEROS
DEL 1 DE ENERO AL 30 DE NOVIEMBRE DE 2024
B) NOTAS DE DESGLOSE

CONCEPTO	2024	2023
SERVICIOS DE LA DEUDA	1,756,206.69	798,730.44
- INTERNO	1,756,206.69	798,730.44
- EXTERNO	0.00	0.00
OTRAS APLICACIONES DE FINANCIAMIENTO	184,727,131.45	155,899,505.21
FLUJOS NETOS DE EFECTIVO POR ACTIVIDADES DE FINANCIAMIENTO	-10,980,648.81	-17,814,953.15
INCREMENTO/DISMINUCION NETA EN EL EFECTIVO Y EQUIVALENTES AL EFECTIVO	1,318,807.80	22,490,735.37
EFECTIVO Y EQUIVALENTES AL EFECTIVO AL INICIO DEL EJERCICIO	20,485,445.49	18,116,644.26
EFECTIVO Y EQUIVALENTES AL EFECTIVO AL FINAL DEL EJERCICIO	21,804,253.29	40,607,379.63

"BAJO PROTESTA DE DECIR VERDAD DECLARAMOS QUE LOS ESTADOS FINANCIEROS Y SUS NOTAS, SON RAZONABLEMENTE CORRECTOS Y SON REPONSABILIDAD DEL EMISOR"



MUNICIPIO DE COQUIMATLAN, COL.
Sistema Integral de Contabilidad Gubernamental
CONCILIACION ENTRE LOS INGRESOS PRESUPUESTARIOS Y CONTABLES
CORRESPONDIENTE DEL 1 DE ENERO AL 30 DE NOVIEMBRE DE 2024
(Cifras en Pesos)

Clave	Descripción	Importe
1	TOTAL DE INGRESOS PRESUPUESTARIOS	148,616,541.49
2	MAS INGRESOS CONTABLES NO PRESUPUESTARIOS	0.00
2.1	Ingresos Financieros	0.00
2.2	Incremento por variación de inventarios	0.00
2.3	Disminución del exceso de estimaciones por pérdida o deterioro u obsolescencia	0.00
2.4	Disminución del exceso de provisiones	0.00
2.5	Otros ingresos y beneficios varios	0.00
2.6	Otros ingresos contables no presupuestarios	0.00
3	MENOS INGRESOS PRESUPUESTARIOS NO CONTABLES	0.00
3.1	Aprovechamientos patrimoniales	0.00
3.2	Ingresos derivados de financiamientos	0.00
3.3	Otros Ingresos presupuestarios no contables	0.00
4	TOTAL DE INGRESOS CONTABLES	148,616,541.49

Notas:

- 1.- SE DEBERAN INCLUIR LOS INGRESOS CONTABLES NO PRESUPUESTARIOS QUE NO SE REGULARIZARON PRESUPUESTARIAMENTE DURANTE EL EJERCICIO
- 2.- LOS INGRESOS FINANCIEROS Y OTROS INGRESOS SE REGULARIZARAN PRESUPUESTARIAMENTE DE ACUERDO A LA LEGISLACION APLICABLE

"BAJO PROTESTA DE DECIR VERDAD DECLARAMOS QUE LOS ESTADOS FINANCIEROS Y SUS NOTAS, SON RAZONABLEMENTE CORRECTOS Y SON REPOSABILIDAD DEL EMISOR"

Fecha: 12/12/2024 12:40:34 p. m.



MUNICIPIO DE COQUIMATLAN, COL.
Sistema Integral de Contabilidad Gubernamental
CONCILIACION ENTRE LOS EGRESOS PRESUPUESTARIOS Y LOS GASTOS CONTABLES
CORRESPONDIENTE DEL 1 DE ENERO AL 30 DE NOVIEMBRE DE 2024
(Cifras en Pesos)

Clave	Descripción	Importe
1	TOTAL DE EGRESOS PRESUPUESTARIOS	140,654,417.22
2	MENOS EGRESOS PRESUPUESTARIOS NO CONTABLES	30,440,887.92
2.1	Materias Primas y Materiales de Producción y Comercialización	0.00
2.2	Materias y Suministros	0.00
2.3	Mobiliario y equipo de administración	182,834.08
2.4	Mobiliario y equipo educacional y recreativo	0.00
2.5	Equipo e instrumental médico y de laboratorio	0.00
2.6	Vehículos y equipo de transporte	0.00
2.7	Equipo de defensa y seguridad	0.00
2.8	Maquinaria, otros equipos y herramientas	0.00
2.9	Activos biológicos	0.00
2.10	Bienes inmuebles	521,287.77
2.11	Activos intangibles	0.00
2.12	Obra Pública en Bienes de Dominio Público	8,100,767.99
2.13	Obra pública en bienes propios	16,997,157.82
2.14	Acciones y participaciones de capital	0.00
2.15	Compra de títulos y valores	0.00
2.16	Concesión de Préstamo	0.00
2.17	Inversiones en fideicomisos, mandatos y otros análogos	0.00
2.18	Provisiones para contingencias y otras erogaciones especiales	0.00
2.19	Amortización de la deuda pública	852,009.62
2.20	Adeudos de ejercicios fiscales anteriores (ADEFAS)	3,786,830.64
2.21	Otros Egresos Presupuestales No Contables	0.00
3	MAS GASTOS CONTABLES NO PRESUPUESTARIOS	8,000.00
3.1	Estimaciones, depreciaciones, deterioros, obsolescencia y amortizaciones	0.00
3.2	Provisiones	0.00
3.3	Disminución de inventarios	0.00
3.4	Aumento por insuficiencia de estimaciones por pérdida o deterioro u obsolescencia	0.00
3.5	Aumento por insuficiencia de provisiones	0.00
3.6	Otros Gastos	8,000.00
3.7	Otros Gastos Contables No Presupuestales	0.00
4	TOTAL DE GASTO CONTABLE	110,221,529.30

NOTA: SE DEBERAN INCLUIR LOS GASTOS CONTABLES NO PRESUPUESTARIOS QUE NO SE REGULARIZARON PRESUPUESTARIAMENTE DURANTE EL EJERCICIO.

"BAJO PROTESTA DE DECIR VERDAD DECLARAMOS QUE LOS ESTADOS FINANCIEROS Y SUS NOTAS, SON RAZONABLEMENTE CORRECTOS Y SON REponsABILIDAD DEL EMISOR"

Fecha: 12/12/2024 12:40:35 p. m.

Pág.: 39



MUNICIPIO DE COQUIMATLAN, COL.
Sistema Integral de Contabilidad Gubernamental
NOTAS A LOS ESTADOS FINANCIEROS
DEL 1 DE ENERO AL 30 DE NOVIEMBRE DE 2024
C) NOTAS DE MEMORIA (Cuentas de Orden)

NOTAS A LOS ESTADOS FINANCIEROS

b) NOTAS DE MEMORIA (cuentas de orden)

Avales y Garantías

No aplica

Juicios

Según el informe rendido por el titular de la Dirección de Asuntos Jurídicos mediante oficio de referencia número JUR-048/2024 de fecha 22 de noviembre de 2024, los pasivos contingentes se estiman en cinco millones de pesos para los próximos doce meses calendario.

Cuentas de Ingresos Presupuestarias

CUENTA CONTABLE	CUENTAS DE ORDEN PRESUPUESTARIAS	SALDO	
		DEBE	HABER
8.1	LEY DE INGRESOS	0.00	0.00
8.1.1	LEY DE INGRESOS ESTIMADA	165,957,081.90	0.00
8.1.2	LEY DE INGRESOS POR EJECUTAR	0.00	9,102,858.41
8.1.3	MODIFICACIONES A LA LEY DE INGRESOS ESTIMADA	0.00	8,237,682.00
8.1.4	LEY DE INGRESOS DEVENGADA	0.00	0.00
8.1.5	LEY DE INGRESOS RECAUDADA	0.00	148,616,541.49

Cuentas de Egresos Presupuestarias


CUENTA CONTABLE	CUENTAS DE ORDEN PRESUPUESTARIAS	SALDO	
		DEBE	HABER
8.2	PRESUPUESTO DE EGRESOS	0.00	0.00
8.2.1	PRESUPUESTO DE EGRESOS APROBADO	0.00	165,957,081.90



MUNICIPIO DE COQUIMATLAN, COL.
Sistema Integral de Contabilidad Gubernamental
NOTAS A LOS ESTADOS FINANCIEROS
DEL 1 DE ENERO AL 30 DE NOVIEMBRE DE 2024
C) NOTAS DE MEMORIA (Cuentas de Orden)

CUENTA CONTABLE	CUENTAS DE ORDEN PRESUPUESTARIAS	SALDO	
8.2.2	PRESUPUESTO DE EGRESOS POR EJERCER	12,559,771.03	0.00
8.2.3	MODIFICACIONES AL PRESUPUESTO DE EGRESOS APROBADO	8,237,682.00	0.00
8.2.4	PRESUPUESTO DE EGRESOS COMPROMETIDO	4,505,211.65	0.00
8.2.5	PRESUPUESTO DE EGRESOS DEVENGADO	1,238,605.14	0.00
8.2.6	PRESUPUESTO DE EGRESOS EJERCIDO	898,323.74	0.00
8.2.7	PRESUPUESTO DE EGRESOS PAGADO	138,517,488.34	0.00


"BAJO PROTESTA DE DECIR VERDAD DECLARAMOS QUE LOS ESTADOS FINANCIEROS Y SUS NOTAS, SON RAZONABLEMENTE CORRECTOS Y SON RESPONSABILIDAD DEL EMISOR"



MUNICIPIO DE COQUIMATLAN, COL.
Sistema Integral de Contabilidad Gubernamental


ESTADO ANALITICO DEL ACTIVO
DEL 1 DE ENERO AL 30 DE NOVIEMBRE DE 2024
(Cifras en Pesos)

Concepto	Saldo Inicial	Cargos del Periodo	Abonos del Periodo	Saldo Final	Variación del Periodo
ACTIVO	294,118,262.57	256,620,275.90	227,961,001.32	322,777,537.15	28,659,274.58
ACTIVO CIRCULANTE	44,918,227.63	222,909,514.66	220,352,151.66	47,475,590.63	2,557,363.00
EFFECTIVO Y EQUIVALENTES	20,485,445.49	210,838,423.32	209,519,615.52	21,804,253.29	1,318,807.80
DERECHOS A RECIBIR EFECTIVO O EQUIVALENTES	22,310,311.61	5,670,421.41	4,132,002.29	23,848,730.73	1,538,419.12
DERECHOS A RECIBIR BIENES O SERVICIOS	2,122,470.53	6,400,669.93	6,700,533.85	1,822,606.61	-299,863.92
INVENTARIOS	0.00	0.00	0.00	0.00	0.00
ALMACÉN	0.00	0.00	0.00	0.00	0.00
ESTIMACIÓN POR PÉRDIDAS O DETERIORO DE ACTIVOS CIRCULANTES	0.00	0.00	0.00	0.00	0.00
OTROS ACTIVOS CIRCULANTES	0.00	0.00	0.00	0.00	0.00
ACTIVO NO CIRCULANTE	249,200,034.94	33,710,761.24	7,608,849.66	275,301,946.52	26,101,911.58
INVERSIONES FINANCIERAS A LARGO PLAZO	0.00	0.00	0.00	0.00	0.00
DERECHOS A RECIBIR EFECTIVO O EQUIVALENTES A LARGO PLAZO	0.00	0.00	0.00	0.00	0.00
BIENES INMUEBLES, INFRAESTRUCTURA Y CONSTRUCCIONES EN PROCESO	229,124,482.14	33,527,927.16	7,608,849.66	255,043,559.64	25,919,077.50
BIENES MUEBLES	18,327,383.34	182,834.08	0.00	18,510,217.42	182,834.08
ACTIVOS INTANGIBLES	0.00	0.00	0.00	0.00	0.00
DEPRECIACIONES, DETERIORO Y AMORTIZACIONES ACUMULADAS DE BIENES	0.00	0.00	0.00	0.00	0.00
ACTIVOS DIFERIDOS	1,748,169.46	0.00	0.00	1,748,169.46	0.00
ESTIMACIÓN POR PÉRDIDAS O DETERIORO DE ACTIVOS NO CIRCULANTES	0.00	0.00	0.00	0.00	0.00
OTROS ACTIVOS NO CIRCULANTES	0.00	0.00	0.00	0.00	0.00



MUNICIPIO DE COQUIMATLAN, COL.
Sistema Integral de Contabilidad Gubernamental
ESTADO ANALITICO DE LA DEUDA Y OTROS PASIVOS
DEL 1 DE ENERO AL 30 DE NOVIEMBRE DE 2024
(Cifras en Pesos)


Denominación de las Deudas	Moneda de Contratación	Institución o País Acreedor	Saldo Inicial del Periodo	Saldo Final del Periodo
DEUDA PUBLICA				
Corto Plazo				
Deuda Interna				
Instituciones de Crédito			0.00	0.00
CREDITO BANOBRAS 7178	PESOS	MEXICO	-597,969.52	0.00
CREDITO BANOBRAS 7211 POR 3,500,000.00	PESOS	MEXICO	-253,056.36	0.00
Títulos y Valores			0.00	0.00
Arrendamientos Financieros			0.00	0.00
Deuda Externa				
Organismos Financieros Internacionales			0.00	0.00
Deuda Bilateral			0.00	0.00
Títulos y Valores			0.00	0.00
Arrendamientos Financieros			0.00	0.00
Subtotal de Deuda Pública a Corto Plazo			-851,025.88	0.00
Largo Plazo				
Deuda Interna				
Instituciones de Crédito			0.00	0.00
CREDITO BANOBRAS 7178	PESOS	MEXICO	4,009,382.37	2,812,730.98
CREDITO BANOBRAS 7211 POR 3,500,000.00	PESOS	MEXICO	1,597,964.64	1,091,580.53
Títulos y Valores			0.00	0.00
Arrendamientos Financieros			0.00	0.00
Deuda Externa				
Organismos Financieros Internacionales			0.00	0.00
Deuda Bilateral			0.00	0.00
Títulos y Valores			0.00	0.00
Arrendamientos Financieros			0.00	0.00
Subtotal de Deuda Pública a Largo Plazo			5,607,347.01	3,904,311.51



MUNICIPIO DE COQUIMATLAN, COL.
Sistema Integral de Contabilidad Gubernamental
ESTADO ANALITICO DE LA DEUDA Y OTROS PASIVOS
DEL 1 DE ENERO AL 30 DE NOVIEMBRE DE 2024
(Cifras en Pesos)



Denominación de las Deudas	Moneda de Contratación	Institución o País Acreedor	Saldo Inicial del Periodo	Saldo Final del Periodo
Total de Otros Pasivos			46,941,548.19	38,051,464.20
Total de Deuda Pública y Otros Pasivos			51,697,869.32	41,955,775.71


Información Presupuestaria ■



Información Presupuestaria ■

Estado Analítico de Ingresos





MUNICIPIO DE COQUIMATLAN, COL.
Sistema Integral de Contabilidad Gubernamental
ESTADO ANALITICO DE INGRESOS
DEL 1 DE ENERO AL 30 DE NOVIEMBRE DE 2024

Análisis por: Clasificación por Rubro de Ingresos

Rubro	Clave Presupuestaria	Descripción	Concepto	Estimado Ene-Nov (1)	Ampliaciones / (Reducciones) Ene-Nov (2)	Ingreso Modificado Ene-Nov (3=1+2)	Devengado Ene-Nov (4)	Recaudado Ene-Nov (5)	Diferencia Ene-Nov (6=5-1)
1		IMPUESTOS		9,680,090.65	0.00	9,680,090.65	9,727,269.57	9,727,269.57	47,178.92
2		CUOTAS Y APORTACIONES DE SEGURIDAD SOCIAL		0.00	0.00	0.00	0.00	0.00	0.00
3		CONTRIBUCIONES DE MEJORAS		0.00	0.00	0.00	0.00	0.00	0.00
4		DERECHOS		7,396,684.63	0.00	7,396,684.63	7,633,576.86	7,633,576.86	236,892.23
5		PRODUCTOS		140,889.17	0.00	140,889.17	210,718.05	210,718.05	69,828.88
6		APROVECHAMIENTOS		323,477.61	0.00	323,477.61	475,781.64	475,781.64	152,304.03
7		INGRESOS POR VENTA DE BIENES, PRESTACIÓN DE SERVICIOS Y OTROS INGRESOS		0.00	0.00	0.00	0.00	0.00	0.00
8		PARTICIPACIONES, APORTACIONES, CONVENIOS, INCENTIVOS DERIVADOS DE LA COLABORACIÓN FISCAL Y FONDOS DISTINTOS DE APORTACIONES		135,175,317.31	-8,213,956.38	126,961,360.93	130,569,195.37	130,569,195.37	-4,606,121.94
9		TRANSFERENCIAS, ASIGNACIONES, SUBSIDIOS Y SUBVENCIONES, Y PENSIONES Y JUBILACIONES		0.00	0.00	0.00	0.00	0.00	0.00
10		INGRESOS DERIVADOS DE FINANCIAMIENTOS		0.00	0.00	0.00	0.00	0.00	0.00
TOTAL:				152,716,459.37	-8,213,956.38	144,502,502.99	148,616,541.49	148,616,541.49	-4,099,917.88

Ingresos excedentes:

144,502,502.99

-4,099,917.88


PRESIDENTE MUNICIPAL

C. LUIS GERARDO GARCIA OLIVARES

DIRECTORA DE EGRESOS

C.P. HECTOR MANUEL PEREGRINA SANCHEZ

C.P. ALEJANDRA ELIZABETH RAMOS PADILLA



MUNICIPIO DE COQUIMATLAN, COL.
Sistema Integral de Contabilidad Gubernamental
ESTADO ANALITICO DE INGRESOS
DEL 1 DE ENERO AL 30 DE NOVIEMBRE DE 2024

Análisis por: Fuente de Financiamiento

Clave Presupuestaria Descripción
 Rubro Concepto

Estimado Ene-Nov (1)	Ampliaciones / (Reducciones) Ene-Nov (2)	Ingreso Modificado Ene-Nov (3=1+2)	Devengado Ene-Nov (4)	Recaudado Ene-Nov (5)	Diferencia Ene-Nov (6=5-1)
----------------------	--	------------------------------------	-----------------------	-----------------------	----------------------------

INGRESOS DEL PODER EJECUTIVO FEDERAL O ESTATAL Y DE LOS MUNICIPIOS


1	IMPUESTOS	152,716,459.37	-8,213,956.38	144,502,502.99	148,616,541.49	148,616,541.49	-4,099,917.88
2	CUOTAS Y APORTACIONES DE SEGURIDAD SOCIAL	9,680,090.65	0.00	9,680,090.65	9,727,269.57	9,727,269.57	47,178.92
3	CONTRIBUCIONES DE MEJORAS	0.00	0.00	0.00	0.00	0.00	0.00
4	DERECHOS	0.00	0.00	0.00	0.00	0.00	0.00
5	PRODUCTOS 1	7,396,684.63	0.00	7,396,684.63	7,633,576.86	7,633,576.86	236,892.23
6	APROVECHAMIENTOS 2	140,889.17	0.00	140,889.17	210,718.05	210,718.05	69,828.88
8	PARTICIPACIONES, APORTACIONES, CONVENIOS, INCENTIVOS DERIVADOS DE LA COLABORACIÓN FISCAL Y FONDOS DISTINTOS DE APORTACIONES	323,477.61	0.00	323,477.61	475,781.64	475,781.64	152,304.03
		135,175,317.31	-8,213,956.38	126,961,360.93	130,569,195.37	130,569,195.37	-4,606,121.94
9	TRANSFERENCIAS, ASIGNACIONES, SUBSIDIOS Y SUBVENCIONES, Y PENSIONES Y JUBILACIONES	0.00	0.00	0.00	0.00	0.00	0.00

INGRESOS DE LOS ENTES PÚBLICOS DE LOS PODERES LEGISLATIVO Y JUDICIAL, DE LOS ÓRGANOS AUTÓNOMOS Y DEL SECTOR PARAESTATAL O PARAMUNICIPAL, ASÍ COMO DE LAS EMPRESAS PRODUCTIVAS DEL ESTADO

7	INGRESOS POR VENTA DE BIENES, PRESTACIÓN DE SERVICIOS Y OTROS INGRESOS 3	0.00	0.00	0.00	0.00	0.00	0.00
10	INGRESOS DERIVADOS DE FINANCIAMIENTOS	0.00	0.00	0.00	0.00	0.00	0.00

TOTAL: 152,716,459.37 -8,213,956.38 144,502,502.99 148,616,541.49 148,616,541.49 -4,099,917.88

Ingresos excedentes: 144,502,502.99 -4,099,917.88




MUNICIPIO DE COQUIMATLAN, COL.
Sistema Integral de Contabilidad Gubernamental
ESTADO ANALITICO DE INGRESOS
DEL 1 DE ENERO AL 30 DE NOVIEMBRE DE 2024

Análisis por: Fuente de Financiamiento

Clave Presupuestaria Descripción
 Rubro Concepto

Estimado Ene-Nov (1)	Ampliaciones / (Reducciones) Ene-Nov (2)	Ingreso Modificado Ene-Nov (3=1+2)	Devengado Ene-Nov (4)	Recaudado Ene-Nov (5)	Diferencia Ene-Nov (6=5-1)
----------------------------	---	---	-----------------------------	-----------------------------	----------------------------------


 TESORERO MUNICIPAL


C.P. HECTOR MANUEL PEREGRINA-SANCHEZ

PRESIDENTE MUNICIPAL

C. LUIS GERARDO GARCIA OLIVARES

DIRECTORA DE EGRESOS

C.P. ALEJANDRA ELIZABETH RAMOS PADILLA



MUNICIPIO DE COQUIMATLAN, COL.
Sistema Integral de Contabilidad Gubernamental
ESTADO ANALITICO DE INGRESOS
DEL 1 DE ENERO AL 30 DE NOVIEMBRE DE 2024

Análisis por: Fuente de Financiamiento

Clave Presupuestaria Descripción
Rubro Concepto


Estimado Ene-Nov (1)	Ampliaciones / (Reducciones) Ene-Nov (2)	Ingreso Modificado Ene-Nov (3=1+2)	Devengado Ene-Nov (4)	Recaudado Ene-Nov (5)	Diferencia Ene-Nov (6=5-1)
----------------------	--	------------------------------------	-----------------------	-----------------------	----------------------------


Nota: Estas firmas corresponden al ESTADO ANALITICO DE INGRESOS

- 1.- Incluye intereses que generan las cuentas bancarias de los entes públicos en productos
- 2.- Incluye donativos en efectivo del Poder Ejecutivo, entre otros aprovechamientos.
- 3.- Se refiere a los ingresos propios obtenidos por los Poderes Legislativo y Judicial, los órganos Autónomos y las entidades de la administración pública paraestatal y paramunicipal por sus actividades diversas no inherentes a su operación que generan recursos y que no sean ingresos por venta de bienes o prestación de servicios, tales como donativos en efectivo, entre otros.

Información Presupuestaria ■

Estado Analítico del Presupuesto de Egresos






MUNICIPIO DE COQUIMATLAN, COL.
Sistema Integral de Contabilidad Gubernamental
ESTADO ANALITICO DEL EJERCICIO DEL PRESUPUESTO DE EGRESOS
 Clasificador por Objeto del Gasto (Capítulo y Concepto)

DEL 1 DE ENERO AL 30 DE NOVIEMBRE DE 2024

Cap-Con	Clave Presupuestaria	Descripción	Concepto	Egresos					Subejercicio Ene.-Nov (6=3-4)
				Aprobado Ene.-Nov (1)	Ampliaciones / (Reducciones) Ene.-Nov (2)	Modificado Ene.-Nov (3=1+2)	Devengado Ene.-Nov (4)	Pagado Ene.-Nov (5)	
1 0		SERVICIOS PERSONALES		61,189,117.60	6,281,982.18	67,471,099.78	67,470,509.54	67,065,249.86	590.24
1 1		REMUNERACIONES AL PERSONAL DE CARACTER PERMANENTE		30,855,328.89	-2,606,299.23	28,249,029.66	28,249,029.66	28,249,029.66	0.00
1 2		REMUNERACIONES AL PERSONAL DE CARÁCTER TRANSITORIO		0.00	133,615.32	133,615.32	133,615.32	133,615.32	0.00
1 3		REMUNERACIONES ADICIONALES Y ESPECIALES		5,274,859.85	6,852,115.03	12,126,974.88	12,126,974.88	11,780,817.89	0.00
1 4		SEGURIDAD SOCIAL		5,083,969.99	-889,518.21	4,194,451.78	4,193,861.54	4,193,861.54	590.24
1 5		OTRAS PRESTACIONES SOCIALES Y ECONOMICAS		18,051,477.97	2,793,326.09	20,844,804.06	20,844,804.06	20,785,701.37	0.00
1 6		PREVISIONES		0.00	0.00	0.00	0.00	0.00	0.00
1 7		PAGO DE ESTIMULOS A SERVIDORES PUBLICOS		1,923,480.90	-1,256.82	1,922,224.08	1,922,224.08	1,922,224.08	0.00
2 0		MATERIALES Y SUMINISTROS		5,611,124.53	-637,242.96	4,973,881.57	4,920,933.78	4,435,596.00	52,947.79
2 1		MATERIALES DE ADMINISTRACION, EMISION DE DOCUMENTOS Y ARTICULOS OFICIALES		518,461.16	12,320.89	530,782.05	530,389.73	494,097.30	392.32
2 2		ALIMENTOS Y UTENSILIOS		0.00	0.00	0.00	0.00	0.00	0.00
2 3		MATERIAS PRIMAS Y MATERIALES DE PRODUCCION Y COMERCIALIZACION		0.00	0.00	0.00	0.00	0.00	0.00
2 4		MATERIALES Y ARTICULOS DE CONSTRUCCION Y DE REPARACION		172,193.41	50,856.19	223,049.60	223,049.60	207,700.46	0.00
2 5		PRODUCTOS QUIMICOS, FARMACEUTICOS Y DE LABORATORIO		14,335.22	3,057.58	17,392.80	17,392.80	11,122.02	0.00
2 6		COMBUSTIBLES, LUBRICANTES Y ADITIVOS		4,158,400.40	-303,569.83	3,854,830.57	3,802,275.10	3,392,856.24	52,555.47
2 7		VESTUARIO, BLANCOS, PRENDAS DE PROTECCION Y ARTICULOS DEPORTIVOS		601,038.52	-374,450.50	226,588.02	226,588.02	224,295.54	0.00
2 8		MATERIALES Y SUMINISTROS PARA SEGURIDAD		49,155.89	-3,720.62	45,435.27	45,435.27	41,695.20	0.00
2 9		HERRAMIENTAS, REFACCIONES Y ACCESORIOS MENORES		97,539.93	-21,736.67	75,803.26	75,803.26	63,829.24	0.00
3 0		SERVICIOS GENERALES		12,113,716.22	4,011,688.51	16,125,404.73	16,123,576.05	16,070,240.70	1,828.68
3 1		SERVICIOS BÁSICOS		5,677,555.16	-2,153,111.85	3,524,443.31	3,524,443.31	3,514,008.31	0.00
3 2		SERVICIOS DE ARRENDAMIENTO		233,639.60	30,649.40	264,289.00	264,289.00	260,664.00	0.00
3 3		SERVICIOS PROFESIONALES, CIENTIFICOS, TECNICOS Y OTROS SERVICIOS		125,525.95	-1,142.85	124,383.10	124,383.10	124,383.10	0.00
3 4		SERVICIOS FINANCIEROS, BANCARIOS Y COMERCIALES		50,582.48	26,479.81	77,062.29	77,044.97	77,044.97	17.32
3 5		SERVICIOS DE INSTALACION, REPARACION, MANTENIMIENTO Y CONSERVACION		3,983,905.50	-84,373.93	3,899,531.57	3,897,720.21	3,880,952.94	1,811.36
3 6		SERVICIOS DE COMUNICACION SOCIAL Y PUBLICIDAD		0.00	92,132.50	92,132.50	92,132.50	92,132.50	0.00
3 7		SERVICIOS DE TRASLADO Y VIATICOS		0.00	0.00	0.00	0.00	0.00	0.00
3 8		SERVICIOS OFICIALES		1,804,573.27	216,084.71	2,020,657.98	2,020,657.98	1,998,149.90	0.00
3 9		OTROS SERVICIOS GENERALES		237,934.26	5,884,970.72	6,122,904.98	6,122,904.98	6,122,904.98	0.00
4 0		TRANSFERENCIAS, ASIGNACIONES, SUBSIDIOS Y OTRAS AYUDAS		16,739,881.33	4,444,499.33	21,184,380.66	21,184,363.99	21,184,363.99	16.67
4 1		TRANSFERENCIAS INTERNAS Y ASIGNACIONES AL SECTOR		0.00	0.00	0.00	0.00	0.00	0.00


"BAJO PROTESTA DE DECIR VERDAD DECLARAMOS QUE LOS ESTADOS FINANCIEROS Y SUS NOTAS, SON RAZONABLEMENTE CORRECTOS Y SON REPOSIBILIDAD DEL EMISOR"



MUNICIPIO DE COQUIMATLAN, COL.
Sistema Integral de Contabilidad Gubernamental
ESTADO ANALITICO DEL EJERCICIO DEL PRESUPUESTO DE EGRESOS
 Clasificador por Objeto del Gasto (Capítulo y Concepto)
DEL 1 DE ENERO AL 30 DE NOVIEMBRE DE 2024

Cap-Con	Clave Presupuestaria	Descripción	Concepto	Egresos				Subejercicio Ene-Nov (6=3-4)
				Aprobado Ene-Nov (1)	Ampliaciones / (Reducciones) Ene-Nov (2)	Modificado Ene-Nov (3=1+2)	Devengado Ene-Nov (4)	
		PÚBLICO						
4 2		TRANSFERENCIAS AL RESTO DEL SECTOR PUBLICO		8,433,333.26	4,600,016.67	13,033,349.93	13,033,333.26	16.67
4 3		SUBSIDIOS Y SUBVENCIONES		0.00	0.00	0.00	0.00	0.00
4 4		AYUDAS SOCIALES		536,800.00	-97,709.17	439,090.83	439,090.83	0.00
4 5		PENSIONES Y JUBILACIONES		7,769,748.07	-57,808.17	7,711,939.90	7,711,939.90	0.00
4 6		TRANSFERENCIAS A FIDEICOMISOS, MANDATOS Y CONTRATOS ANALOGOS.		0.00	0.00	0.00	0.00	0.00
4 7		TRANSFERENCIAS A LA SEGURIDAD SOCIAL		0.00	0.00	0.00	0.00	0.00
4 8		DONATIVOS		0.00	0.00	0.00	0.00	0.00
4 9		TRANSFERENCIAS AL EXTERIOR		0.00	0.00	0.00	0.00	0.00
5 0		BIENES MUEBLES, INMUEBLES E INTANGIBLES		9,071,452.02	-7,150,982.03	1,920,469.99	704,121.85	1,216,348.14
5 1		MOBILIARIO Y EQUIPO DE ADMINISTRACION		9,058,453.03	-8,875,608.95	182,844.08	182,834.08	10.00
5 2		MOBILIARIO Y EQUIPO EDUCACIONAL Y RECREATIVO		12,998.99	-12,998.99	0.00	0.00	0.00
5 3		EQUIPO E INSTRUMENTAL MEDICO Y DE LABORATORIO		0.00	0.00	0.00	0.00	0.00
5 4		VEHICULOS Y EQUIPO DE TRANSPORTE		0.00	0.00	0.00	0.00	0.00
5 5		EQUIPO DE DEFENSA Y SEGURIDAD		0.00	0.00	0.00	0.00	0.00
5 6		MAQUINARIA, OTROS EQUIPOS Y HERRAMIENTAS		0.00	0.00	0.00	0.00	0.00
5 7		ACTIVOS BIOLÓGICOS		0.00	0.00	0.00	0.00	0.00
5 8		BIENES INMUEBLES		0.00	1,737,625.91	1,737,625.91	521,287.77	1,216,338.14
5 9		ACTIVOS INTANGIBLES		0.00	0.00	0.00	0.00	0.00
6 0		INVERSTION PUBLICA		38,468,906.00	-9,958,455.32	28,510,450.68	23,976,680.65	3,412,524.87
6 1		OBRA PUBLICA EN BIENES DE DOMINIO PUBLICO		38,468,906.00	-26,972,472.91	11,496,433.09	8,100,767.99	3,395,665.10
6 2		OBRA PUBLICA EN BIENES PROPIOS		0.00	17,014,017.59	17,014,017.59	16,997,157.82	16,859.77
6 3		PROYECTOS PRODUCTIVOS Y ACCIONES DE FOMENTO		0.00	0.00	0.00	0.00	0.00
7 0		INVERSIONES FINANCIERAS Y OTRAS PROVISIONES		0.00	0.00	0.00	0.00	0.00
7 1		INVERSIONES PARA EL FOMENTO DE ACTIVIDADES PRODUCTIVAS		0.00	0.00	0.00	0.00	0.00
7 2		ACCIONES Y PARTICIPACIONES DE CAPITAL		0.00	0.00	0.00	0.00	0.00
7 3		COMPRA DE TITULOS Y VALORES		0.00	0.00	0.00	0.00	0.00
7 4		CONCESION DE PRESTAMOS		0.00	0.00	0.00	0.00	0.00
7 5		INVERSIONES EN FIDEICOMISOS, MANDATOS Y OTROS ANALOGOS		0.00	0.00	0.00	0.00	0.00
7 6		OTRAS INVERSIONES FINANCIERAS		0.00	0.00	0.00	0.00	0.00
7 9		PROVISIONES PARA CONTINGENCIAS Y OTRAS EROGACIONES ESPECIALES		0.00	0.00	0.00	0.00	0.00
8 0		PARTICIPACIONES Y APORTACIONES		0.00	0.00	0.00	0.00	0.00
8 1		PARTICIPACIONES		0.00	0.00	0.00	0.00	0.00

"BAJO PROTESTA DE DECIR VERDAD DECLARAMOS QUE LOS ESTADOS FINANCIEROS Y SUS NOTAS, SON RAZONABLEMENTE CORRECTOS Y SON RESPONSABILIDAD DEL EMISOR"



MUNICIPIO DE COQUIMATLAN, COL.
Sistema Integral de Contabilidad Gubernamental
ESTADO ANALITICO DEL EJERCICIO DEL PRESUPUESTO DE EGRESOS

Clasificador por Objeto del Gasto (Capítulo y Concepto)

DEL 1 DE ENERO AL 30 DE NOVIEMBRE DE 2024

Cap-Con	Clave Presupuestaria	Descripción	Concepto	Egresos					Subejercicio Ene-Nov (6=3+4)
				Aprobado Ene-Nov (1)	Ampliaciones / (Reducciones) Ene-Nov (2)	Modificado Ene-Nov (3=1+2)	Devengado Ene-Nov (4)	Pagado Ene-Nov (5)	
8 3		APORTACIONES		0.00	0.00	0.00	0.00	0.00	0.00
8 5		CONVENIOS		0.00	0.00	0.00	0.00	0.00	0.00
9 0		DEUDA PUBLICA		1,570,682.61	3,585,021.75	5,155,704.36	5,152,986.20	5,081,235.29	2,718.16
9 1		AMORTIZACION DE LA DEUDA PUBLICA		776,515.83	75,493.79	852,009.62	852,009.62	852,009.62	0.00
9 2		INTERESES DE LA DEUDA PUBLICA		794,166.78	-277,302.68	516,864.10	514,145.94	514,145.94	2,718.16
9 3		COMISIONES DE LA DEUDA PUBLICA		0.00	0.00	0.00	0.00	0.00	0.00
9 4		GASTOS DE LA DEUDA PUBLICA		0.00	0.00	0.00	0.00	0.00	0.00
9 5		COSTO POR CEBERTURAS		0.00	0.00	0.00	0.00	0.00	0.00
9 6		APOYOS FINANCIEROS		0.00	0.00	0.00	0.00	0.00	0.00
9 9		ADEUDOS DE EJERCICIOS FISCALES ANTERIORES (ADEFAS)		0.00	3,786,830.64	3,786,830.64	3,786,830.64	3,715,079.73	0.00

TOTAL DEL GASTO:


144,764,880.31 576,511.46 145,341,391.77 140,654,417.22 138,517,488.34 4,686,974.55

PRESIDENTE MUNICIPAL
C. LUIS GERARDO GARCIA OLIVARES

DIRECTORA DE EGRESOS

C.P. ALEJANDRA ELIZABETH RAMOS PADILLA

C.P. HECTOR MANUEL PEREGRINA SANCHEZ




MUNICIPIO DE COQUIMATLAN, COL.
Sistema Integral de Contabilidad Gubernamental
ESTADO ANALITICO DEL EJERCICIO DEL PRESUPUESTO DE EGRESOS

Clasificación Económica (Tipo de Gasto)
DEL 1 DE ENERO AL 30 DE NOVIEMBRE DE 2024

Análisis por: Clasificación Económica
 Clave Presupuestaria Descripción
 TG Concepto

TG	Clave Presupuestaria	Descripción	Egresos					Subterficio Ene-Nov (6=3+4)
			Aprobado Ene-Nov (1)	Ampliaciones / (Reducciones) Ene-Nov (2)	Modificado Ene-Nov (3=1+2)	Devengado Ene-Nov (4)	Pagado Ene-Nov (5)	
1		GASTO CORRIENTE	105,519,458.48	4,995,122.70	110,514,581.18	110,456,469.64	109,512,536.83	58,111.54
2		GASTO DE CAPITAL	38,468,906.00	-8,280,935.67	30,187,970.33	25,559,107.32	24,437,862.16	4,628,863.01
3		AMORTIZACION DE LA DEUDA Y DISMINUCION DE PASIVOS	776,515.83	3,862,324.43	4,638,840.26	4,638,840.26	4,567,089.35	0.00
4		PENSIONES Y JUBILACIONES	0.00	0.00	0.00	0.00	0.00	0.00
5		PARTICIPACIONES	0.00	0.00	0.00	0.00	0.00	0.00


TOTAL DEL GASTO: 144,764,880.31 576,511.46 145,341,391.77 140,654,417.22 138,517,488.34 4,686,974.55

PRESIDENTE MUNICIPAL



C. LUIS GERARDO GARCIA OLIVARES

DIRECTORA DE EGRESOS


C.P. ALEJANDRA ELIZABETH RAMOS PADILLA

TESORERO MUNICIPAL


C.P. HÉCTOR MANUEL PEREGRINA SANCHEZ



MUNICIPIO DE COQUIMATLAN, COL.
Sistema Integral de Contabilidad Gubernamental
ESTADO ANALITICO DEL EJERCICIO DEL PRESUPUESTO DE EGRESOS


Clasificación Administrativa

DEL 1 DE ENERO AL 30 DE NOVIEMBRE DE 2024

UP-UR-UE	Clave Presupuestaria	Descripción	Concepto	Egresos					Subejercicio Ene-Nov (6=3+4)
				Aprobado Ene-Nov (1)	Ampliaciones / (Reducciones) Ene-Nov (2)	Modificado Ene-Nov (3=1+2)	Devengado Ene-Nov (4)	Pagado Ene-Nov (5)	
01	REGIDORES			2,962,484.52	397,749.11	3,360,233.63	3,360,233.63	3,347,175.30	0.00
01 01	REGIDORES			2,962,484.52	397,749.11	3,360,233.63	3,360,233.63	3,347,175.30	0.00
01 01 01	DESPACHO DE REGIDORES			2,962,484.52	397,749.11	3,360,233.63	3,360,233.63	3,347,175.30	0.00
02	PRESIDENCIA MUNICIPAL			2,744,848.76	444,614.96	3,189,463.72	3,189,463.72	3,155,473.84	0.00
02 01	PRESIDENCIA MUNICIPAL			2,744,848.76	444,614.96	3,189,463.72	3,189,463.72	3,155,473.84	0.00
02 01 01	DESPACHO DE PRESIDENCIA			1,731,951.26	259,890.66	1,991,841.92	1,991,841.92	1,957,852.04	0.00
02 01 02	SECRETARIA PARTICULAR			1,012,897.50	184,724.30	1,197,621.80	1,197,621.80	1,197,621.80	0.00
03	SECRETARIA DEL H AYUNTAMIENTO			8,295,753.29	1,139,645.40	9,435,398.69	9,435,398.69	9,385,770.49	10.00
03 01	SECRETARIA DEL H AYUNTAMIENTO			8,295,753.29	1,139,645.40	9,435,398.69	9,435,398.69	9,385,770.49	10.00
03 01 01	DESPACHO DE SECRETARIA DEL H AYUNTAMIENTO			3,793,422.27	457,324.66	4,250,746.93	4,250,736.93	4,226,436.94	10.00
03 01 02	DIRECCION DE ASUNTOS JURIDICOS			613,534.39	63,997.11	677,531.50	677,531.50	677,531.50	0.00
03 01 03	DIRECCION DE COMUNICACION SOCIAL			654,235.58	35,559.62	689,795.20	689,795.20	689,045.20	0.00
03 01 04	DIRECCION DE CULTURA			665,223.73	115,056.81	780,280.54	780,280.54	780,280.54	0.00
03 01 05	DIRECCION DE DEPORTES			1,123,335.44	146,757.33	1,270,092.77	1,270,092.77	1,270,092.77	0.00
03 01 07	DIRECCION DE REGISTRO CIVIL			0.00	8,794.00	8,794.00	8,794.00	8,794.00	0.00
03 01 08	JUNTA MUNICIPAL DE PUEBLO JUAREZ			1,246,351.88	320,232.54	1,566,584.42	1,566,584.42	1,542,016.21	0.00
03 01 09	COMISARIAS MUNICIPALES			199,650.00	-8,076.67	191,573.33	191,573.33	191,573.33	0.00
04	OFICIALIA MAYOR			33,471,057.16	-6,945,699.52	26,525,357.64	26,524,893.96	26,292,210.54	463.68
04 01	OFICIALIA MAYOR			33,471,057.16	-6,945,699.52	26,525,357.64	26,524,893.96	26,292,210.54	463.68
04 01 01	DESPACHO DE OFICIALIA MAYOR			18,829,991.86	-7,741,199.74	11,088,792.12	11,088,328.44	10,914,747.71	463.68
04 01 03	DEPARTAMENTO DE RECURSOS HUMANOS			14,310,515.14	760,870.95	15,071,386.09	15,071,386.09	15,012,283.40	0.00
04 01 05	DEPARTAMENTO DE INFORMATICA			330,550.16	34,629.27	365,179.43	365,179.43	365,179.43	0.00
05	TESORERIA MUNICIPAL			6,753,341.55	5,567,352.37	12,320,693.92	12,320,676.60	12,245,087.16	17.32
05 01	TESORERIA MUNICIPAL			6,753,341.55	5,567,352.37	12,320,693.92	12,320,676.60	12,245,087.16	17.32
05 01 01	DESPACHO DE TESORERIA MUNICIPAL			5,644,554.55	5,775,599.25	11,420,153.80	11,420,136.48	11,344,547.04	17.32
05 01 02	DIRECCION DE INGRESOS			223,305.60	41,357.38	264,662.98	264,662.98	264,662.98	0.00
05 01 03	DIRECCION DE EGRESOS Y CONTABILIDAD			488,343.31	-150,182.94	338,160.37	338,160.37	338,160.37	0.00
05 01 04	DIRECCION DE CATASTRO			397,138.09	-99,421.32	297,716.77	297,716.77	297,716.77	0.00
06	CONTRALOR MUNICIPAL			293,898.00	33,770.29	327,668.29	327,668.29	326,768.29	0.00
06 01	CONTRALOR MUNICIPAL			293,898.00	33,770.29	327,668.29	327,668.29	326,768.29	0.00
06 01 01	DESPACHO DEL CONTRALOR MUNICIPAL			293,898.00	33,770.29	327,668.29	327,668.29	326,768.29	0.00
07	DIRECCION DE OBRAS PUBLICAS, DESARROLLO URBANO Y ECOLOGIA			2,530,863.51	29,360,999.93	31,891,863.44	27,961,396.51	26,822,735.64	3,930,466.93
07 01	DIRECCION DE OBRAS PUBLICAS, DESARROLLO URBANO Y ECOLOGIA			2,530,863.51	29,360,999.93	31,891,863.44	27,961,396.51	26,822,735.64	3,930,466.93
07 01 01	DESPACHO DE LA DIRECCION DE OBRAS PUBLICAS, DESARROLLO URBANO Y ECOLOGIA			2,314,608.09	4,559,772.78	6,874,380.87	3,684,605.47	3,088,751.43	3,189,775.40

"BAJO PROTESTA DE DECIR VERDAD DECLARAMOS QUE LOS ESTADOS FINANCIEROS Y SUS NOTAS, SON RAZONABLEMENTE CORRECTOS Y SON RESPONSABILIDAD DEL EMISOR"


Fecha: 12/12/2024 12:41:11 p. m.



MUNICIPIO DE COQUIMATLAN, COL.
Sistema Integral de Contabilidad Gubernamental
ESTADO ANALITICO DEL EJERCICIO DEL PRESUPUESTO DE EGRESOS
 Clasificación Administrativa

DEL 1 DE ENERO AL 30 DE NOVIEMBRE DE 2024

UP-UR-UE	Clave Presupuestaria	Descripción	Concepto	Egresos				Pagado Ene-Nov (5)	Subejercicio Ene-Nov (6=3-4)
				Aprobado Ene-Nov (1)	Ampliaciones / (Reducciones) Ene-Nov (2)	Modificado Ene-Nov (3=1+2)	Devengado Ene-Nov (4)		
		URBANO Y ECOLOGIA							
07 01 02		DEPARTAMENTO DE OBRAS PUBLICAS		216,255.42	24,735,382.25	24,951,637.67	24,210,946.14	23,668,139.31	740,691.53
07 01 04		DEPARTAMENTO DE ECOLOGIA		0.00	65,844.90	65,844.90	65,844.90	65,844.90	0.00
08 DIRECCION DE SERVICIOS PUBLICOS				21,137,659.80	-681,810.08	20,455,849.72	20,403,294.25	20,110,660.37	52,555.47
08 01 DIRECCION DE SERVICIOS PUBLICOS				21,137,659.80	-681,810.08	20,455,849.72	20,403,294.25	20,110,660.37	52,555.47
08 01 01		DESPACHO DE LA DIRECCION DE SERVICIOS PUBLICOS		21,126,924.44	-1,282,185.48	19,844,738.96	19,792,183.49	19,499,549.61	52,555.47
08 01 03		DEPARTAMENTO DE PARQUES Y JARDINES		0.00	482,559.84	482,559.84	482,559.84	482,559.84	0.00
08 01 04		DEPARTAMENTO DE RASTRO MUNICIPAL		10,735.36	9,353.84	20,089.20	20,089.20	20,089.20	0.00
08 01 06		DEPARTAMENTO DE PANTEON		0.00	108,461.72	108,461.72	108,461.72	108,461.72	0.00
09 DIRECCION DE SEGURIDAD PUBLICA, TRANSITO Y VIALIDAD				15,725,517.71	381,684.60	16,107,202.31	16,106,612.07	15,879,068.12	590.24
09 01 DIRECCION DE SEGURIDAD PUBLICA, TRANSITO Y VIALIDAD				15,725,517.71	381,684.60	16,107,202.31	16,106,612.07	15,879,068.12	590.24
09 01 01		SEGURIDAD PUBLICA, TRANSITO Y VIALIDAD		15,725,517.71	381,684.60	16,107,202.31	16,106,612.07	15,879,068.12	590.24
10 DIRECCION DE DESARROLLO MUNICIPAL				2,039,384.14	251,704.48	2,291,088.62	2,291,088.62	2,290,588.62	0.00
10 01 DIRECCION DE DESARROLLO MUNICIPAL				2,039,384.14	251,704.48	2,291,088.62	2,291,088.62	2,290,588.62	0.00
10 01 01		DESPACHO DE LA DIRECCION DE DESARROLLO MUNICIPAL		849,123.30	207,126.99	1,056,250.29	1,056,250.29	1,055,750.29	0.00
10 01 02		DEPARTAMENTO DE PLANEACION		1,078,524.04	34,617.62	1,113,141.66	1,113,141.66	1,113,141.66	0.00
10 01 04		DEPARTAMENTO DE DESARROLLO RURAL		111,736.80	9,959.87	121,696.67	121,696.67	121,696.67	0.00
11 ORGANISMOS PUBLICOS DESCENTRALIZADOS				8,433,333.26	4,600,016.67	13,033,349.93	13,033,333.26	13,033,333.26	16.67
11 01 ORGANISMOS PUBLICOS DESCENTRALIZADOS				8,433,333.26	4,600,016.67	13,033,349.93	13,033,333.26	13,033,333.26	16.67
11 01 01		DIF MUNICIPAL		8,433,333.26	4,600,016.67	13,033,349.93	13,033,333.26	13,033,333.26	16.67
12 OBRA PUBLICA E INVERSION				38,468,906.00	-37,468,906.00	1,000,000.00	299,863.92	299,863.92	700,136.08
12 01 OBRA PUBLICA				38,468,906.00	-37,468,906.00	1,000,000.00	299,863.92	299,863.92	700,136.08
12 01 01		OBRA PUBLICA		38,468,906.00	-37,468,906.00	1,000,000.00	299,863.92	299,863.92	700,136.08
13 DEUDA PUBLICA				1,570,682.61	3,585,021.75	5,155,704.36	5,152,986.20	5,081,235.29	2,718.16
13 01 DEUDA PUBLICA				1,570,682.61	3,585,021.75	5,155,704.36	5,152,986.20	5,081,235.29	2,718.16
13 01 01		DEUDA PUBLICA		1,570,682.61	3,585,021.75	5,155,704.36	5,152,986.20	5,081,235.29	2,718.16
14 TRANSFERENCIAS, SUBSIDIOS Y AYUDAS				337,150.00	-89,632.50	247,517.50	247,517.50	247,517.50	0.00
14 03 AYUDAS				337,150.00	-89,632.50	247,517.50	247,517.50	247,517.50	0.00
14 03 01		AYUDAS SOCIALES A PERSONAS		337,150.00	-89,632.50	247,517.50	247,517.50	247,517.50	0.00
TOTAL DEL GASTO:				144,764,880.31	576,511.46	145,341,391.77	140,654,417.22	138,517,488.34	4,686,974.55



MUNICIPIO DE COQUIMATLAN, COL.
 Sistema Integral de Contabilidad Gubernamental
ESTADO ANALITICO DEL EJERCICIO DEL PRESUPUESTO DE EGRESOS

Clasificación Administrativa

DEL 1 DE ENERO AL 30 DE NOVIEMBRE DE 2024


Análisis por: Clasificación Administrativa

Clave Presupuestaria Descripción

UP-UR-UE Concepto

Subejercicio	Pagado	Devengado	Egresos	Ampliaciones /	Egresos	Subejercicio
Ene-Nov	Ene-Nov	Ene-Nov	Modificado	(Reducciones)	Ene-Nov	Ene-Nov
(6=3+4)	(5)	(4)	(3=1+2)	(2)	(3=1+2)	(6=3+4)

Nota: Estas firmas corresponden al ESTADO ANALITICO DEL EJERCICIO DEL PRESUPUESTO DE EGRESOS


 TRESORERO MUNICIPAL


C. LUIS GERARDO GARCIA OLIVARES

PRESIDENTE MUNICIPAL

DIRECTORA DE EGRESOS

C.P. HECTOR MANUEL PEREGRINA SANCHEZ

C.P. ALEJANDRA ELIZABETH RAMOS PADILLA




MUNICIPIO DE COQUIMATLAN, COL.
Sistema Integral de Contabilidad Gubernamental
ESTADO ANALITICO DEL EJERCICIO DEL PRESUPUESTO DE EGRESOS
 Clasificación Funcional (Finalidad y Función)

DEL 1 DE ENERO AL 30 DE NOVIEMBRE DE 2024

Análisis por: Clasificación Funcional

Fin-Fun	Clave Presupuestaria	Descripción	Concepto	Egresos					Subejercicio Ene-Nov (6=3+4)
				Aprobado Ene-Nov (1)	Ampliaciones / (Reducciones) Ene-Nov (2)	Modificado Ene-Nov (3=1+2)	Devengado Ene-Nov (4)	Pagado Ene-Nov (5)	
01	GOBIERNO			134,998,613.77	-34,343,077.61	100,655,536.16	100,597,441.29	99,581,757.57	58,094.87
01 01	LEGISLACION			5,346,443.91	1,139,269.67	6,485,713.58	6,485,713.58	6,435,277.83	0.00
01 02	JUSTICIA			0.00	0.00	0.00	0.00	0.00	0.00
01 03	COORDINACION DE LA POLITICA DE GOBIERNO			124,829,518.53	-35,283,534.10	89,545,984.43	89,487,889.56	88,747,811.54	58,094.87
01 04	RELACIONES EXTERIORES			0.00	0.00	0.00	0.00	0.00	0.00
01 05	ASUNTOS FINANCIEROS Y HACENDARIOS			0.00	0.00	0.00	0.00	0.00	0.00
01 06	SEGURIDAD NACIONAL			0.00	0.00	0.00	0.00	0.00	0.00
01 07	ASUNTOS DE ORDEN PUBLICO Y DE SEGURIDAD INTERIOR			4,822,651.33	-198,813.18	4,623,838.15	4,623,838.15	4,398,668.20	0.00
01 08	OTROS SERVICIOS GENERALES			0.00	0.00	0.00	0.00	0.00	0.00
02	DESARROLLO SOCIAL			1,332,933.28	30,319,572.40	31,652,505.68	27,023,642.67	25,902,397.51	4,628,863.01
02 01	PROTECCION AMBIENTAL			0.00	6,631,500.00	6,631,500.00	6,623,823.93	6,405,825.87	7,676.07
02 02	VIVIENDA Y SERVICIOS A LA COMUNIDAD			0.00	23,556,470.33	23,556,470.33	18,935,283.39	18,032,036.29	4,621,186.94
02 03	SALUD			0.00	0.00	0.00	0.00	0.00	0.00
02 04	RECREACION, CULTURA Y OTRAS MANIFESTACIONES SOCIALES			1,332,933.28	131,602.07	1,464,535.35	1,464,535.35	1,464,535.35	0.00
02 05	EDUCACION			0.00	0.00	0.00	0.00	0.00	0.00
02 06	PROTECCION SOCIAL			0.00	0.00	0.00	0.00	0.00	0.00
02 07	OTROS ASUNTOS SOCIALES			0.00	0.00	0.00	0.00	0.00	0.00
03	DESARROLLO ECONOMICO			0.00	0.00	0.00	0.00	0.00	0.00
03 01	ASUNTOS ECONOMICOS, COMERCIALES Y LABORALES EN GENERAL			0.00	0.00	0.00	0.00	0.00	0.00
03 02	AGROPECUARIA, SILVICULTURA, PESCA Y CAZA			0.00	0.00	0.00	0.00	0.00	0.00
03 03	COMBUSTIBLES Y ENERGIA			0.00	0.00	0.00	0.00	0.00	0.00
03 04	MINERIA, MANUFACTURAS Y CONSTRUCCION			0.00	0.00	0.00	0.00	0.00	0.00
03 05	TRANSPORTE			0.00	0.00	0.00	0.00	0.00	0.00
03 06	COMUNICACIONES			0.00	0.00	0.00	0.00	0.00	0.00
03 07	TURISMO			0.00	0.00	0.00	0.00	0.00	0.00
03 08	CIENCIA, TECNOLOGIA E INNOVACION			0.00	0.00	0.00	0.00	0.00	0.00
03 09	OTRAS INDUSTRIAS Y OTROS ASUNTOS ECONOMICOS			0.00	0.00	0.00	0.00	0.00	0.00
04	OTRAS NO CLASIFICADAS EN FUNCIONES ANTERIORES			8,433,333.26	4,600,016.67	13,033,349.93	13,033,333.26	13,033,333.26	16.67
04 01	TRANSACCIONES DE LA DEUDA PUBLICA / COSTO FINANCIERO DE LA DEUDA			0.00	0.00	0.00	0.00	0.00	0.00
04 02	TRANSFERENCIAS, PARTICIPACIONES Y APORTACIONES ENTRE DIFERENTES NIVELES Y ORDENES DE GOBIERNO			8,433,333.26	4,600,016.67	13,033,349.93	13,033,333.26	13,033,333.26	16.67
04 03	SANEAMIENTO DEL SISTEMA FINANCIERO			0.00	0.00	0.00	0.00	0.00	0.00
04 04	ADEUDOS DE EJERCICIOS FISCALES ANTERIORES			0.00	0.00	0.00	0.00	0.00	0.00

"BAJO PROTESTA DE DECIR VERDAD DECLARAMOS QUE LOS ESTADOS FINANCIEROS Y SUS NOTAS, SON RAZONABLEMENTE CORRECTOS Y SON RESPONSABILIDAD DEL EMISOR"




MUNICIPIO DE COQUIMATLAN, COL.
 Sistema Integral de Contabilidad Gubernamental
ESTADO ANALITICO DEL EJERCICIO DEL PRESUPUESTO DE EGRESOS
 Clasificación Funcional (Finalidad y Función)

DEL 1 DE ENERO AL 30 DE NOVIEMBRE DE 2024

Análisis por: Clave Presupuestaria Fin-Fun	Clasificación Funcional Descripción Concepto	Egresos					
		Aprobado Ene-Nov (1)	Ampliaciones / (Reducciones) Ene-Nov (2)	Modificado Ene-Nov (3=1+2)	Devengado Ene-Nov (4)	Pagado Ene-Nov (5)	Subejercicio Ene-Nov (6=3-4)


TOTAL DEL GASTO: 144,764,880.31 576,511.46 145,341,391.77 140,654,417.22 138,517,488.34 4,686,974.55


 TESORERO MUNICIPAL
 C.P. HECTOR MANUEL PEREGRINA SANCHEZ


 PRESIDENTE MUNICIPAL
 C. LUIS GERARDO GARCIA OLIVARES

DIRECTORA DE EGRESOS

 C.P. ALEJANDRA ELIZABETH RAMOS PADILLA



MUNICIPIO DE COQUIMATLAN, COL.
 Sistema Integral de Contabilidad Gubernamental
ESTADO ANALITICO DEL EJERCICIO DEL PRESUPUESTO DE EGRESOS
 Fuente de Financiamiento

DEL 1 DE ENERO AL 30 DE NOVIEMBRE DE 2024

Análisis por: Fuente de Financiamiento	Clave Presupuestaria	Descripción	Concepto	Egresos					Subejercicio Ene-Nov (6=3+4)
				Aprobado Ene-Nov (1)	Ampliaciones / (Reducciones) Ene-Nov (2)	Modificado Ene-Nov (3=1+2)	Devengado Ene-Nov (4)	Pagado Ene-Nov (5)	
01 NO ETIQUETADO				90,570,456.60	8,475,762.53	99,046,219.13	98,988,697.83	98,200,558.06	57,521.30
01 01 RECURSOS FISCALES				90,570,456.60	8,475,762.53	99,046,219.13	98,988,697.83	98,200,558.06	57,521.30
01 01 01 RECURSOS PROPIOS				90,570,456.60	8,475,762.53	99,046,219.13	98,988,697.83	98,200,558.06	57,521.30
02 ETIQUETADO				54,194,423.71	-7,899,251.07	46,295,172.64	41,665,719.39	40,316,930.28	4,629,453.25
02 05 RECURSOS FEDERALES				54,194,423.71	-7,899,251.07	46,295,172.64	41,665,719.39	40,316,930.28	4,629,453.25
02 05 01 FONDO DE INFRAESTRUCTURA SOCIAL MUNICIPAL				38,468,906.00	-9,668,935.67	28,799,970.33	24,171,524.25	23,050,279.09	4,628,446.08
02 05 02 FONDO DE FORTALECIMIENTO SOCIAL MUNICIPAL				15,725,517.71	381,684.60	16,107,202.31	16,106,612.07	15,879,068.12	590.24
02 05 06 PROGRAMA PROAGUA URBANO				0.00	1,388,000.00	1,388,000.00	1,387,583.07	1,387,583.07	416.93
TOTAL DEL GASTO:				144,764,880.31	576,511.46	145,341,391.77	140,654,417.22	138,517,488.34	4,686,974.55

PRESIDENTE MUNICIPAL


C. LUIS GERARDO GARCIA OLIVARES

DIRECTORA DE EGRESOS

C.P. ALEJANDRA ELIZABETH RAMOS PADILLA

TESORERO MUNICIPAL

C.P. HECTOR MANUEL PEREGRINA SANCHEZ



MUNICIPIO DE COQUIMATLAN, COL.
 Sistema Integral de Contabilidad Gubernamental
 ESTADO ANALITICO DEL EJERCICIO DEL PRESUPUESTO DE EGRESOS

Ubicación Geográfica

DEL 1 DE ENERO AL 30 DE NOVIEMBRE DE 2024

Análisis por: Ubicación Geográfica	Clave Presupuestaria	Descripción	Ent-Mun-Loc-Col	Concepto	Egresos					Subejercicio Ene-Nov (6=3+4)
					Aprobado Ene-Nov (1)	Ampliaciones / (Reducciones) Ene-Nov (2)	Modificado Ene-Nov (3=1+2)	Devengado Ene-Nov (4)	Pagado Ene-Nov (5)	
06	004	COQUIMATLAN			144,764,880.31	576,511.46	145,341,391.77	140,654,417.22	138,517,488.34	4,686,974.55
06	004	1 COQUIMATLAN			144,751,881.32	-6,371,942.29	138,379,939.03	138,301,136.08	136,742,645.53	78,802.95
06	004	1 011 CENTRO COQUIMATLAN			12,998.99	-12,998.99	0.00	0.00	0.00	0.00
06	004	1 012 CENTRO			0.00	445,000.00	445,000.00	445,000.00	445,000.00	0.00
06	004	13 LA ESPERANZA			0.00	2,928,826.83	2,928,826.83	878,302.25	299,863.92	2,050,524.58
06	004	15 PUEBLO JUAREZ (LA MAGDALENA)			0.00	709,054.32	709,054.32	212,716.30	212,716.30	496,338.02
06	004	16 LOS LIMONES			0.00	1,000,000.00	1,000,000.00	274,227.64	274,227.64	725,772.36
06	004	138 LAS HIGUERAS			0.00	1,028,571.59	1,028,571.59	308,571.47	308,571.47	720,000.12
					0.00	850,000.00	850,000.00	234,463.48	234,463.48	615,536.52

TOTAL DEL GASTO:

144,764,880.31 576,511.46 145,341,391.77 140,654,417.22 138,517,488.34 4,686,974.55

PRESIDENTE MUNICIPAL


C. LUIS GERARDO GARCIA OLIVARES


DIRECTORA DE EGRESOS

C.P. HECTOR MANUEL PEREGRINA SANCHEZ

C.P. ALEJANDRA ELIZABETH RAMOS PADILLA

Información de Deuda ■






MUNICIPIO DE COQUIMATLAN, COL.
Sistema Integral de Contabilidad Gubernamental
ENDEUDAMIENTO NETO
DEL 1 DE ENERO AL 30 DE NOVIEMBRE DE 2024
(Cifras en Pesos)

Identificación de Crédito o Instrumento	Contratación/Colocación A	Amortización B	Endeudamiento Neto C = A - B
CREDITO BANOBRAS 7178 8,987,567.93	0.00	598,681.87	-598,681.87
CREDITO BANOBRAS 7211 POR 3,500,000.00	0.00	253,327.75	-253,327.75
Total Créditos Bancarios	0.00	852,009.62	-852,009.62

Otros Instrumentos de Deuda

Total Otros Instrumentos de Deuda	0.00	0.00	0.00
TOTAL	0.00	852,009.62	-852,009.62



MUNICIPIO DE COQUIMATLAN, COL.
Sistema Integral de Contabilidad Gubernamental
INTERESES DE LA DEUDA
DEL 1 DE ENERO AL 30 DE NOVIEMBRE DE 2024
(Cifras en Pesos)

Identificación de Crédito o Instrumento

Devengado Pagado

CREDITO BANOBRAS 7178 8,987,567.93
CREDITO BANOBRAS 7211 POR 3,500,000.00

369,409.70 369,409.70
144,736.24 144,736.24

Total de Intereses de Créditos Bancarios

514,145.94 514,145.94

Otros Instrumentos de Deuda



Total de Intereses de Otros Instrumentos de Deuda


0.00 0.00

TOTAL

514,145.94 514,145.94

Información Programática ■






MUNICIPIO DE COQUIMATLAN, COL.
Sistema Integral de Contabilidad Gubernamental
GASTO POR CATEGORIA PROGRAMATICA
DEL 1 DE ENERO AL 30 DE NOVIEMBRE DE 2024

Análisis por: Modalidad de Programa

Clave Presupuestaria	Descripción	Egresos					Subejercicio Ene-Nov (6=3+4)
		GGasto-TProg-Mod	Concepto	Aprobado Ene-Nov (1)	Ampliaciones / (Reducciones) Ene-Nov (2)	Modificado Ene-Nov (3=1+2)	
1 PROGRAMAS		143,194,197.70	-3,008,510.29	140,185,687.41	135,501,431.02	133,436,253.05	4,684,256.39
1 1 SUBSIDIOS: SECTOR SOCIAL Y PRIVADO O ENTIDADES FEDERATIVAS Y MUNICIPIOS		0.00	0.00	0.00	0.00	0.00	0.00
1 1 S SUJETOS A REGLAS DE OPERACIÓN		0.00	0.00	0.00	0.00	0.00	0.00
1 1 U OTROS SUBSIDIOS		0.00	0.00	0.00	0.00	0.00	0.00
1 2 DESEMPEÑO DE LAS FUNCIONES		78,945,893.73	2,463,729.41	81,409,623.14	81,354,229.76	80,567,036.60	55,393.38
1 2 E PRESTACION DE SERVICIOS PUBLICOS		0.00	0.00	0.00	0.00	0.00	0.00
1 2 B PROVISION DE BIENES PUBLICOS		0.00	0.00	0.00	0.00	0.00	0.00
1 2 P PLANEACIÓN, SEGUIMIENTO Y EVALUACIÓN DE POLÍTICAS PÚBLICAS		0.00	0.00	0.00	0.00	0.00	0.00
1 2 F PROMOCIÓN Y FOMENTO		0.00	0.00	0.00	0.00	0.00	0.00
1 2 G REGULACIÓN Y SUPERVISIÓN		0.00	0.00	0.00	0.00	0.00	0.00
1 2 A FUNCIONES DE LAS FUERZAS ARMADAS (ÚNICAMENTE GOBIERNO FEDERAL)		0.00	0.00	0.00	0.00	0.00	0.00
1 2 R ESPECÍFICOS		78,945,893.73	2,463,729.41	81,409,623.14	81,354,229.76	80,567,036.60	55,393.38
1 2 K PROYECTOS DE INVERSIÓN		0.00	0.00	0.00	0.00	0.00	0.00
1 3 ADMINISTRATIVOS Y DE APOYO		25,779,397.97	2,808,695.97	28,588,093.94	28,588,093.94	28,431,354.29	0.00
1 3 M APOYO AL PROCESO PRESUPUESTARIO Y PARA MEJORAR LA EFICIENCIA INSTITUCIONAL		223,739.08	410,189.47	633,928.55	633,928.55	633,928.55	0.00
1 3 O APOYO A LA FUNCIÓN PÚBLICA Y AL MEJORAMIENTO DE LA GESTIÓN		25,555,658.89	2,398,506.50	27,954,165.39	27,954,165.39	27,797,425.74	0.00
1 3 W OPERACIONES AJENAS		0.00	0.00	0.00	0.00	0.00	0.00
1 4 COMPROMISOS		0.00	0.00	0.00	0.00	0.00	0.00
1 4 L OBLIGACIONES DE CUMPLIMIENTO DE RESOLUCIÓN JURISDICCIONAL		0.00	0.00	0.00	0.00	0.00	0.00
1 4 N DESASTRES NATURALES		0.00	0.00	0.00	0.00	0.00	0.00
1 5 OBLIGACIONES		0.00	0.00	0.00	0.00	0.00	0.00
1 5 J PENSIONES Y JUBILACIONES		0.00	0.00	0.00	0.00	0.00	0.00
1 5 T APORTACIONES A LA SEGURIDAD SOCIAL		0.00	0.00	0.00	0.00	0.00	0.00
1 5 Y APORTACIONES A FONDOS DE ESTABILIZACIÓN		0.00	0.00	0.00	0.00	0.00	0.00
1 5 Z APORTACIONES A FONDOS DE INVERSIÓN Y REESTRUCTURA DE PENSIONES		0.00	0.00	0.00	0.00	0.00	0.00
1 6 PROGRAMAS DE GASTO FEDERALIZADO (GOBIERNO FEDERAL)		38,468,906.00	-8,280,935.67	30,187,970.33	25,559,107.32	24,437,862.16	4,628,863.01
1 6 I GASTO FEDERALIZADO		38,468,906.00	-8,280,935.67	30,187,970.33	25,559,107.32	24,437,862.16	4,628,863.01
2 GASTO NO PROGRAMABLE		1,570,682.61	3,585,021.75	5,155,704.36	5,152,986.20	5,081,235.29	2,718.16
2 1 GASTO NO PROGRAMABLE		1,570,682.61	3,585,021.75	5,155,704.36	5,152,986.20	5,081,235.29	2,718.16
2 1 C PARTICIPACIONES A ENTIDADES FEDERATIVAS Y MUNICIPIOS		0.00	0.00	0.00	0.00	0.00	0.00
2 1 D COSTO FINANCIERO, DEUDA O APOYOS A DEUDORES Y AHORRADORES DE LA BANCA		1,570,682.61	3,585,021.75	5,155,704.36	5,152,986.20	5,081,235.29	2,718.16
2 1 H ADEUDOS DE EJERCICIOS FISCALES ANTERIORES		0.00	0.00	0.00	0.00	0.00	0.00



MUNICIPIO DE COQUIMATLAN, COL.
 Sistema Integral de Contabilidad Gubernamental
GASTO POR CATEGORIA PROGRAMATICA
DEL 1 DE ENERO AL 30 DE NOVIEMBRE DE 2024

Análisis por: Modalidad de Programa

Clave Presupuestaria Descripción

GGasto-TProg-Mod Concepto

	Egresos					
	Aprobado Ene-Nov (1)	Ampliaciones / (Reducciones) Ene-Nov (2)	Modificado Ene-Nov (3=1+2)	Devengado Ene-Nov (4)	Pagado Ene-Nov (5)	Subejercicio Ene-Nov (6=3-4)

TOTAL DEL GASTO: 144,764,880.31 576,511.46 145,341,391.77 140,654,417.22 138,517,488.34 4,686,974.55

PRESIDENTE MUNICIPAL

C. LUIS GERARDO GARCIA OLIVARES



TESORERO MUNICIPAL


C.P. HECTOR MANUEL PEREGRINA SANCHEZ

DIRECTORA DE EGRESOS

C.P. ALEJANDRA ELIZABETH RAMOS PADILLA

Indicadores de Postura Fiscal ■





MUNICIPIO DE COQUIMATLAN, COL.
Sistema Integral de Contabilidad Gubernamental
INDICADORES DE POSTURA FISCAL
DEL 1 DE ENERO AL 30 DE NOVIEMBRE DE 2024
(Cifras en Pesos)

Concepto	Estimado/Aprobado	Devengado	Recaudado/Pagado
----------	-------------------	-----------	------------------

I. Ingresos Presupuestarios

1. Ingresos del Gobierno de la Entidad Federativa	152,716,459.37	148,616,541.49	148,616,541.49
2. Ingresos del Sector Paraestatal			

II. Egresos Presupuestarios

3. Egresos del Gobierno de la Entidad Federativa	144,764,880.31	140,654,417.22	138,517,488.34
4. Egresos del Sector Paraestatal			

III. Balance Presupuestario(Superávit o Déficit)(III = I - II)

10,099,053.15

Concepto	Estimado/Aprobado	Devengado	Recaudado/Pagado
----------	-------------------	-----------	------------------

III. Balance Presupuestario(Superávit o Déficit)

7,951,579.06

IV. Intereses, Comisiones y Gastos de la Deuda

794,166.78

514,145.94

514,145.94

V. Balance Primario(Superávit o Déficit)(V = III + IV)

7,157,412.28

7,447,978.33

9,584,907.21

Concepto	Estimado/Aprobado	Devengado	Recaudado/Pagado
----------	-------------------	-----------	------------------

A. Financiamiento

0.00

0.00

0.00

B. Amortización de la Deuda

776,515.83

852,009.62

852,009.62

C. Financiamiento Neto

-776,515.83

-852,009.62

-852,009.62